

**MINISTERE DE L'ECONOMIE  
ET DES FINANCES**

**REPUBLIQUE TOGOLAISE**  
Travail-Liberté-Patrie

**SECRETARIAT GENERAL**

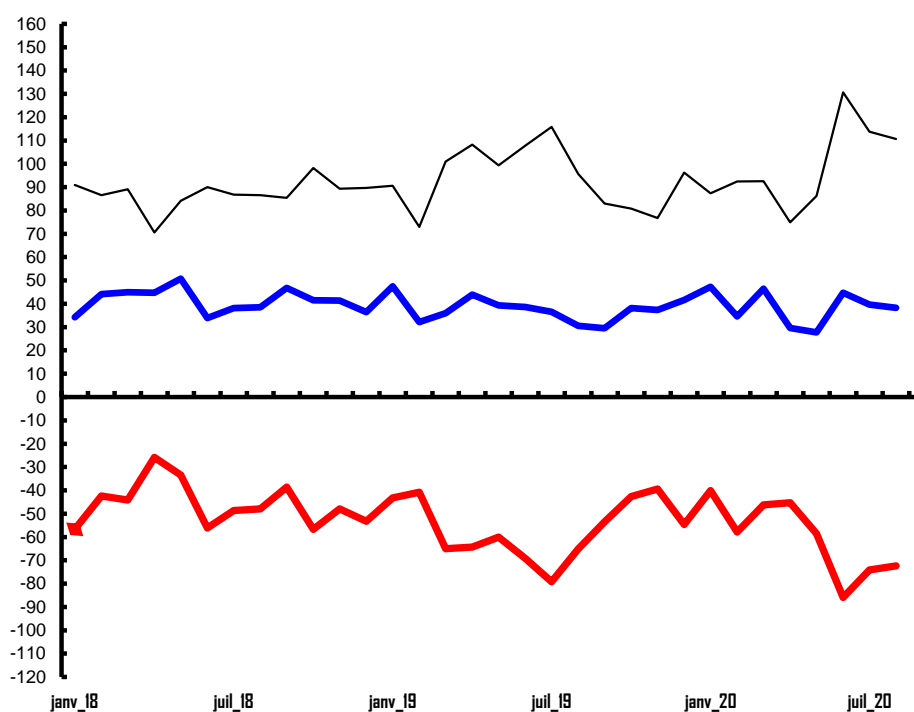
DIRECTION GENERALE DES ETUDES ET ANALYSES  
ECONOMIQUES

DIVISION PREVISION

# TABLEAU DE BORD DE L'ECONOMIE TOGOLAISE

**N° 200**

**AOUT-2020**



Date de Publication : LOMÉ, OCTOBRE 2020

**DIRECTION GENERALE DES ETUDES ET ANALYSES ECONOMIQUES**

**SECRETAIRE GENERAL DU MINISTERE : M. Badanam PATOKI**

**CHEF DE LA DIVISION PREVISION : M. Kname BOUARE**

**Présentation de la Division Prévision**

Section Prévision

Section Conjoncture

Section Enquêtes et Exploitations Statistiques

**Equipe de Rédaction du Tableau de Bord**

**Coordination-Collecte des données-Rédaction du Tableau de bord**

Kossi Ayéfoumi SABI

**Comité de lecture**

M. Kibalou ABETE  
Mme Hodalo BEDE KPATCHA  
M. Kname BOUARE  
M. Adam KPANTE  
M. Koffi Yovo NOVISSI

M. Kossi Ayéfoumi SABI  
Mme Kossiwa SATCHI  
M. Moutala SOUMANOU  
M. Gnadé TABE-DJATO  
M. Ahodo-Abalo TCHAMDJA

Conception du Programme d'Automatisation (TDB 2.0)

Albert Koudjo ETOUDJI assisté de Dikagma BASSAGOU

Mis à jour par Maziwèdon BADABADI en Novembre 2015

Mis à jour par Hodabalo KANAZA, Prénom AVEYA, Koffi DAGOUDO

## LISTE DES ABREVIATIONS ET CONVENTIONS

### SIGLES

| <i>Abréviation</i> | <i>Intitulé complet</i>  |
|--------------------|--|
| <b>BCEAO</b>       | <b>Banque Centrale des Etats de l'Afrique de l'Ouest</b>                               |
| <b>CAF</b>         | <b>Coût Assurance Fret</b>   |
| <b>CEET</b>        | <b>Compagnie Energie Electrique du Togo</b>  |
| <b>CCFCC</b>       | <b>Comité de Coordination de la Filière Café Cacao</b>                                 |
| <b>CNSS</b>        | <b>Caisse Nationale de Sécurité Sociale</b>  |
| <b>DGIPE</b>       | <b>Direction de la Gestion Informatique du Personnel de l'Etat</b>                     |
| <b>EDST</b>        | <b>Enquête Démographique et de Santé du Togo</b>                                       |
| <b>FOB</b>         | <b>Free On Bord</b>  |
| <b>GPP</b>         | <b>Groupement des Professionnels du Pétrole</b>  |
| <b>INHPC</b>       | <b>Indice National Harmonisé des Prix à la Consommation</b>                            |
| <b>INSEED</b>      | <b>Institut National de la Statistique et des Etudes Economiques et Démographiques</b> |
| <b>OCDE</b>        | <b>Organisation de Coopération et de Développement Economique</b>                      |
| <b>OIC</b>         | <b>Organisation Internationale du Café</b>   |
| <b>OMM</b>         | <b>Organisation Mondiale de la Météorologie</b>  |
| <b>PAL</b>         | <b>Port Autonome de Lomé</b>   |
| <b>PIB</b>         | <b>Produit Intérieur Brut</b>  |
| <b>SALT</b>        | <b>Société Aéroportuaire de Lomé Tokoin</b>  |
| <b>UEMOA</b>       | <b>Union Economique et Monétaire Ouest Africaine</b>                                   |
| <b>USA</b>         | <b>Etats-Unis d'Amérique</b>   |
| <br>               |  |
| <b>FCFA</b>        | <b>Franc de la Communauté Financière Africaine</b>                                     |
| <b>UScts/lb</b>    | <b>cents américains par livre</b>  |
| <b>T</b>           | <b>Tonne</b>   |
| <b>KWH</b>         | <b>Kilowatt-heure</b>  |

### SIGNES CONVENTIONNELS

|          |  |
|----------|--|
| <b>%</b> | <b>Pourcentage</b>                               |
| <b>G</b> | <b>Garçon</b>                                    |
| <b>F</b> | <b>Fille</b>                                     |
| <b>H</b> | <b>Homme</b>                                     |
| <b>,</b> | <b>sépare les unités des fractions décimales</b> |
| <b>—</b> | <b>Données manquantes</b>                        |

# SOMMAIRE

|   | <i>Pages</i> |
|---|--------------|
| <b>FICHE SIGNALÉTIQUE DU TOGO</b> .....   | 1            |
| <b>PRESENTATION</b> .....   | 2            |
| <b>BREF APERÇU DE L'ÉCONOMIE EN AOÛT-2020</b> .....                             | 4            |
| <b>TABLEAU DE SYNTHÈSE</b> .....  | 5            |
| <b>I- PLUVIOMETRIE ET ENVIRONNEMENT INTERNATIONAL</b> .....                     | 6            |
| I-1 PLUVIOMETRIE AU TOGO.....   | 7            |
| I-2 COURS DES PRINCIPALES MATIÈRES PREMIÈRES.....                               | 11           |
| I-3 TAUX DE CROISSANCE DE L'ÉCONOMIE MONDIALE.....                              | 14           |
| I-4 TAUX DE CHÔMAGE.....  | 16           |
| I-5 ÉVOLUTION DES PRIX À LA CONSOMMATION DANS LE MONDE.....                     | 18           |
| I-6 TAUX DE CHANGE.....   | 20           |
| <b>II- ACTIVITÉ</b> .....   | 22           |
| II-1 INDICE DE LA PRODUCTION INDUSTRIELLE, INDICE DU CHIFFRE<br>D'AFFAIRES..... | 23           |
| II-2 ÉNERGIE ÉLECTRIQUE.....  | 25           |
| II-3 VOLUME D'EAU TRAITÉ PAR LA SOCIÉTÉ TOGOLAISE DES EAUX (TDE).....           | 27           |
| II-4 QUANTITÉ PRODUITE ET EXPORTÉE DU CAFÉ ET DU CACAO.....                     | 29           |
| II-5 PRODUCTION DU CIMENT.....  | 31           |
| II-6 VENTES DES PRINCIPAUX PRODUITS PÉTROLIERS.....                             | 33           |
| II-7 TRAFIC PORTUAIRE.....  | 35           |
| II-8 TRAFIC AÉROPORTUAIRE.....  | 36           |
| II-9 IMMATRICULATION.....   | 38           |
| II-10 PRODUIT INTÉRIEUR BRUT (PIB).....   | 39           |
| <b>III- COMMERCE EXTERIEUR</b> .....  | 41           |
| <b>IV- PRIX</b> .....   | 44           |
| IV-1 PRIX DES PRODUITS VIVRIERS.....  | 45           |
| IV- 2 PRIX DES PRODUITS PÉTROLIERS À LA POMPE.....                              | 47           |
| IV-3 INDICE HARMONISÉ DES PRIX À LA CONSOMMATION.....                           | 48           |
| <b>V- MONNAIE ET FINANCES</b> .....   | 49           |
| V-1 MONNAIE ET CRÉDIT.....  | 50           |
| V-2 FINANCES PUBLIQUES.....   | 52           |
| <b>VI- EMPLOI ET POPULATION</b> .....   | 53           |
| VI-1 POPULATION.....  | 54           |
| VI-2 EMPLOI SECTEUR PUBLIC.....   | 55           |
| VI-3 EMPLOI SECTEUR PRIVÉ.....  | 57           |

# FICHE SIGNALÉTIQUE DU TOGO

## Généralités

|  |  |
|--|--|
| Superficie :                                 | 56.600 km <sup>2</sup>                                   |
| Population totale :                          | 7,17 millions d'habitants <sup>1</sup>                   |
| Densité :                                    | 109 habitants / km <sup>2</sup>                          |
| Taux de croissance annuel de la population : | 2,50%  |
| Pays frontaliers :                           | Bénin, Ghana et Burkina Faso                             |
| Capitale :                                   | Lomé   |
| Autres principales villes :                  | Kpalimé, Atakpamé, Sokodé, Kara, Dapaong                 |
| Nombre de régions :                          | 5 régions (Maritime, Plateaux, Centrale, Kara, Savanes). |
| Nombre de préfectures :                      | 39   |
| Monnaie :                                    | Franc CFA  |
| Langue officielle :                          | Français   |

## Indicateurs sociaux (*Estimations*)

|   |                                     |
|---|-------------------------------------|
| Espérance de vie à la naissance :   | 59,7 ans en 2014 <sup>2</sup>       |
| Taux de mortalité infantile :   | 49‰ (EDST-III-2014)                 |
| Taux net de scolarisation dans le primaire :                                    | 81,7% <sup>3</sup>                  |
| Taux d'alphabétisation des adultes de 15-24 ans :                               | 83,2% <sup>3</sup>                  |
| Taux de prévalence du VIH parmi la population sexuellement active (15-49 ans) : | 2,5% (SP CNLS 2015)                 |
| Incidence de pauvreté monétaire nationale :                                     | 53,5% <sup>3</sup> de la population |
| Taux de Chômage   | 3,4% (QUIBB 2015)                   |
| Taux de sous - emploi   | 24,9% (QUIBB 2015)                  |

## Indicateurs Economiques<sup>4</sup>

|  |         |
|--|---------|
| PIB en valeur nominale :                 | 3.199,1 |
| PIB réel :                               | 2.435,1 |
| PIB réel par tête :                      | 323.468 |
| Taux de croissance du PIB réel en 2019 : | 5,3%    |

## Finances Publiques 2019

|                                       |  |
|---------------------------------------|--|
| Recettes publiques totales et dons :  | 821,68 milliards de FCFA   |
| Dépenses courantes et prêts nets :    | 623,81 milliards de FCFA   |
| Dépenses publiques d'investissement : | 136,17 milliards de FCFA   |
| Principales cultures vivrières :      | manioc, igname, maïs, mil, sorgho, riz paddy, haricot, arachide. |

Principaux produits agricoles d'exportation : coton, café, cacao, soja, palmiste.

<sup>1</sup> Perspectives démographiques du Togo 2011-2031. Edition 2015 INSEED

<sup>2</sup> Rapport mondial sur le développement humain 2015

<sup>3</sup> Togo, Cartographie de la pauvreté, 2017

<sup>4</sup> Direction Générale des Etudes et Analyses Economiques (données provisoires)

## PRESENTATION

Ce document retrace, à travers des indicateurs conjoncturels, la situation économique du Togo jusqu'au mois sous revue. Il prend en compte les conditions générales dans lesquelles évoluent l'économie et surtout les finances publiques. Les données mensuelles couvrent une période de 3 ans et celles qui sont trimestrielles portent en général sur 7 ans, la dernière année étant l'année en cours. Chaque chapitre fait l'objet de tableaux chronologiques avec un graphique afférent.

Le document comprend six parties précédées d'un bref aperçu de l'économie togolaise du mois sous revue.

### I- PLUVIOMETRIE ET ENVIRONNEMENT INTERNATIONAL

**1- Pluviométrie** : eu égard au rôle joué par l'agriculture dans l'économie, la pluviométrie est un important déterminant de la conjoncture économique. La quantité de pluies et la répartition des précipitations influent sur la production des cultures vivrières et des cultures de rente. L'année normale est définie par la Direction de la Météorologie Nationale conformément aux normes de l'Organisation Mondiale de la Météorologie (OMM). Ces données sont publiées par la Direction de la Météorologie Nationale.

**2- Cours des matières premières** : il s'agit des cours des principales matières premières publiés par l'Observatoire économique et statistique d'Afrique subsaharienne (AFRISTAT), organisme basé à Bamako.

**3- Croissance, chômage et prix à la consommation dans le monde** : les données de ces rubriques sont obtenues du site internet de l'Organisation de Coopération et de Développement Economique (OCDE).

**4- Taux de change** : la source du cours du dollar américain et de l'euro par rapport au FCFA est le site de la banque de France. Les données sur le cedi et le naira proviennent du site de l'Agence Monétaire de l'Afrique de l'Ouest (AMAO).

### II- ACTIVITE

**1- L'activité industrielle** est appréhendée à partir de l'Indice de la Production Industrielle (IPI), base 100 au premier trimestre 2004. Il s'agit d'un indice calculé trimestriellement sur la base d'enquêtes de conjoncture effectuées par la Direction Générale des Etudes et Analyses Economiques (DGEAE). L'activité commerciale est prise en compte à travers l'indice du chiffre d'affaires (ICA) du commerce, base 100 au premier trimestre 2004. Cet indice est calculé par la DGEAE.

**2- La consommation d'électricité et de produits pétroliers** : les données sont fournies respectivement par la Compagnie Energie Electrique du Togo (CEET) et par le Groupement des Professionnels du Pétrole (GPP).

**3- Le trafic portuaire, le trafic aéroportuaire et l'immatriculation de véhicules** : les données proviennent respectivement du Port Autonome de Lomé (PAL), de la Société Aéroportuaire de Lomé Tokoin (SALT) et de la Direction des Transports Routiers et Ferroviaires (DTRF).

**4- Le Produit Intérieur Brut** : les données proviennent de la DGEAE.

**5- Le volume d'eau traitée** : les données sont fournies par la Société Togolaise des Eaux (TdE).

**6- Les quantités de cacao, de café et de ciment produites et vendues** : les données sur le café et le cacao proviennent du Comité de Coordination de la Filière Café-Cacao (CCFCC). Celles relatives à la cimenterie sont fournies à la fois par CIMTOGO, FORTIA et DIAMOND-Cement Togo.

### **III- COMMERCE EXTERIEUR**

Les données relatives aux exportations et aux importations sont disponibles sur une base mensuelle. Elles proviennent de l'Institut National de la Statistique et des Etudes Economiques et Démographiques (INSEED).

### **IV- PRIX**

**1- L'Indice National Harmonisé des Prix à la Consommation (INHPC base 100 en 2014)** permet de mesurer l'inflation. Il s'agit d'un indice calculé sur la base de l'observation des prix relevés sur les marchés de Lomé et certains marchés de l'intérieur du pays. Son calcul suit la méthodologie en vigueur dans les pays membres de l'UEMOA. Les données proviennent de l'INSEED.

**2- Les prix des produits vivriers et des produits pétroliers à la pompe** : les données sont fournies respectivement par la Direction des Statistiques agricoles, de l'Informatique et de la Documentation (DSID) et le Ministère du Commerce et de la Promotion du Secteur Privé (MCPP).

### **V- MONNAIE ET FINANCES (Exprimées en FCFA sauf indication contraire)**

**1- Monnaie et Crédit** : les données proviennent de la BCEAO.

**2- Finances Publiques** : il s'agit des données tirées du Tableau des Opérations Financières de l'Etat (TOFE) élaboré par la DGEAE.

### **VI- EMPLOI ET POPULATION**

**1- Population** : les données proviennent de l'INSEED.

**2- Emplois privé et public** : les données sur l'emploi privé proviennent de la Caisse Nationale de Sécurité Sociale (CNSS) et concernent les employés qui y sont affiliés. Celles relatives à l'emploi public sont fournies par la Direction de la Gestion Informatique du Personnel de l'Etat (DGPE).

## BREF APERCU DE L'ECONOMIE EN AOUT 2020

L'**environnement économique international** est marqué en août 2020 par une hausse des cours moyens mensuels du coton, du café robusta, du cacao, du pétrole et du phosphate respectivement de 2,0%, 7,4%, 11,9%, 3,3% et 2,5% par rapport au mois précédent. En glissement annuel, l'évolution des cours de ces matières premières se présente comme suit : coton (-1,3%), café robusta (+2,6%), cacao (+7,3%), pétrole (-24,7%) et phosphate (-1,4%).

Sur le marché des **devises**, le cours moyen du dollar américain pour le mois sous revue s'établit à 554,58 FCFA, en baisse de 3,1% et 5,9% respectivement en variation mensuelle et en glissement annuel. Le cedi s'échange en moyenne à 97 66 FCFA et connaît un recul de 3,4% et 12,7% respectivement en variation mensuelle et par rapport à la même période de 2019. Au mois d'août, le cours moyen du naira s'établit à 1,53 FCFA et se déprécie de 18,3% et 20,4% respectivement en variation mensuelle et en glissement annuel.

L'activité économique au **plan national** a connu par une hausse de l'**Indice National Harmonisé des Prix à la Consommation (INHPC)** de 2,3% par rapport au même mois de l'année dernière. Cette progression est essentiellement due à l'effet combiné de la hausse des prix des fonctions « Produits alimentaires et boissons non alcoolisées » (+6,1%), « Communications » (+7,1%), « Restaurants et hôtels » (+1,2%), « Biens et services divers » (+2,3%) et de la baisse du prix de la fonction « Transports (-7,0%) ». En rythme mensuel, l'INHPC a baissé de 0,8%.

Les **échanges extérieurs** du Togo sont marqués par une réduction des exportations et des importations de biens respectivement de 3,6% et 2,7% en variation mensuelle. En rythme annuel, les exportations et les importations ont progressé respectivement de 25,2% et 15,7%.

La **consommation d'énergie** électrique moyenne tension enregistre par rapport à juillet 2020 un repli de 3,1% et celle d'énergie basse tension une hausse de 6,2%. Comparativement à août 2019, la première connaît une hausse de 5,8% tandis que la seconde baisse de 2,9%. La consommation d'essence super sans plomb a connu une hausse de 8,4% tandis que celle du gas-oil a baissé de 14,6%. En glissement annuel, ces consommations ont augmenté respectivement de 90,9% et 19,5%.

Le **trafic aéroportuaire global**, en août 2020, enregistre une hausse de 23 660 passagers par rapport au mois précédent. Cette progression est due à la réouverture en début du mois sous revu de l'Aéroport International Gnassingbé Eyadéma fermé aux passagers le 20 mars 2020 pour cause de Covid-19.

**Au Port Autonome de Lomé (PAL)**, les activités sont marquées par une hausse du trafic global de 6,4% et 18,2% respectivement par rapport au mois précédent et à la même période de 2019. Cette progression du trafic portuaire est imputable à la hausse des marchandises embarquées, débarquées et en transbordement sur la période sous analyse.

Concernant les **finances publiques**, en août 2020, les recettes de l'Etat et les dépenses courantes ont diminué respectivement de 10,0% et 10,3% par rapport à juillet 2020. Comparées au mois d'août 2019, les dépenses courantes et les recettes ont enregistré une hausse respective de 23,5% et 8,7%. Les dépenses d'investissements publics se chiffrent à 26,02 milliards en août 2020, en hausse de 19,1% en variation mensuelle et de 41,3% en glissement annuel.

Dans le **secteur monétaire**, par rapport à décembre 2019, les actifs extérieurs nets ont progressé de 7,9% pour s'établir à 788,50 milliards en août 2020 et les créances intérieures ont augmenté de 3,1% durant la même période. Cette hausse des créances intérieures est imputable à la progression des créances sur l'économie et des créances nettes sur l'Administration Centrale respectivement de 1,7% et 43,7%. Quant à la masse monétaire, elle a augmenté de 9,0% par rapport au mois de décembre 2019.

Somme toute, au mois d'août 2020, l'économie nationale révèle, en variation mensuelle, une diminution de l'inflation, une baisse des recettes et des dépenses de l'Etat et une régression de la consommation d'énergie électrique moyenne tension. En glissement annuel, la consommation du super sans plomb, du gas-oil et de l'énergie électrique moyenne tension augmente.



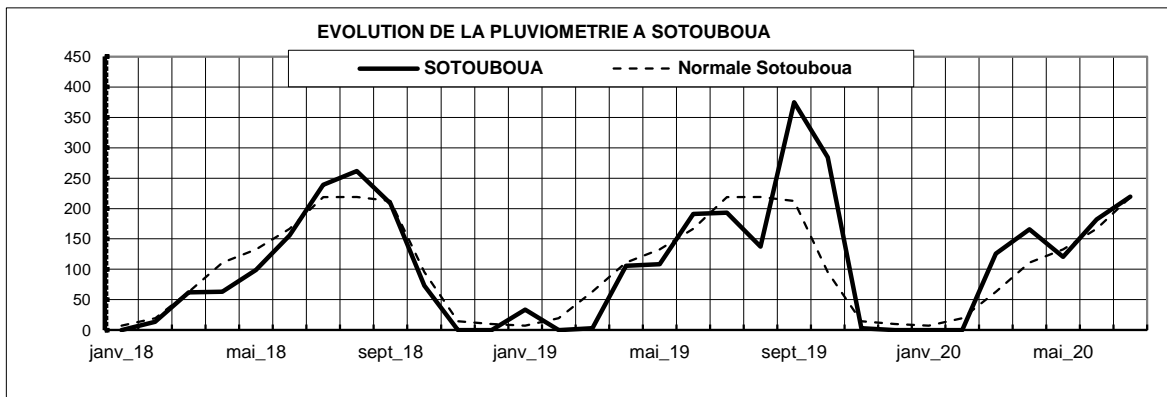
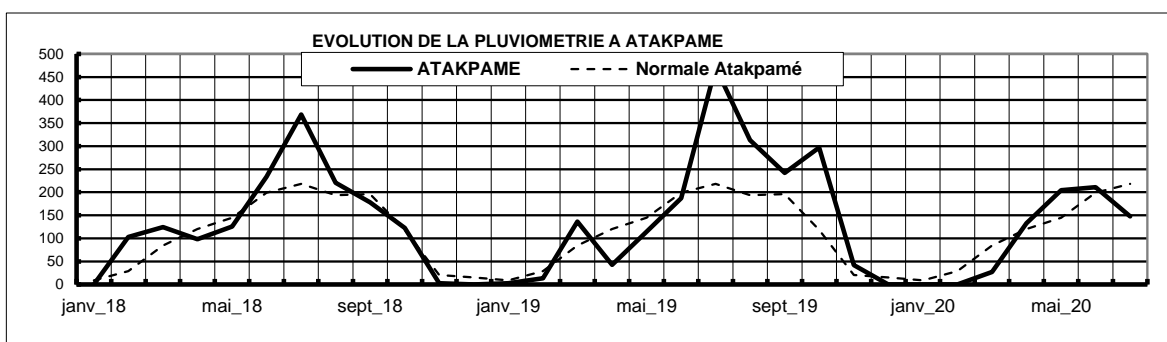
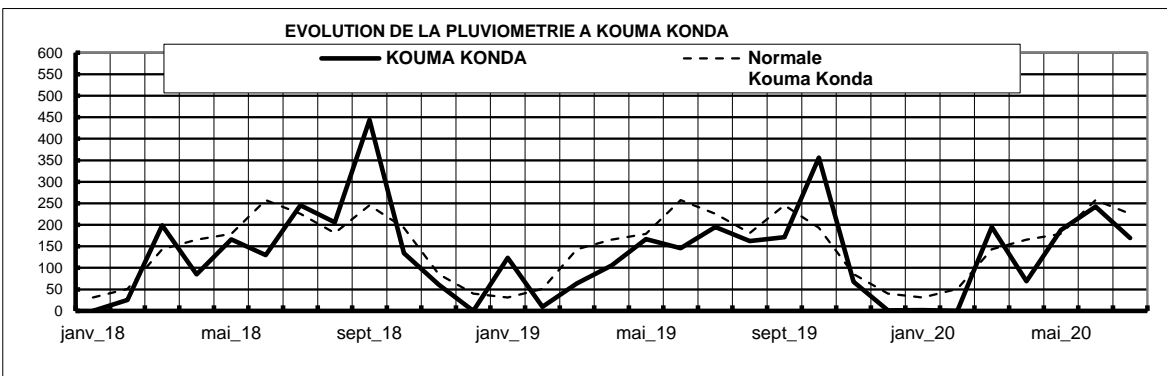
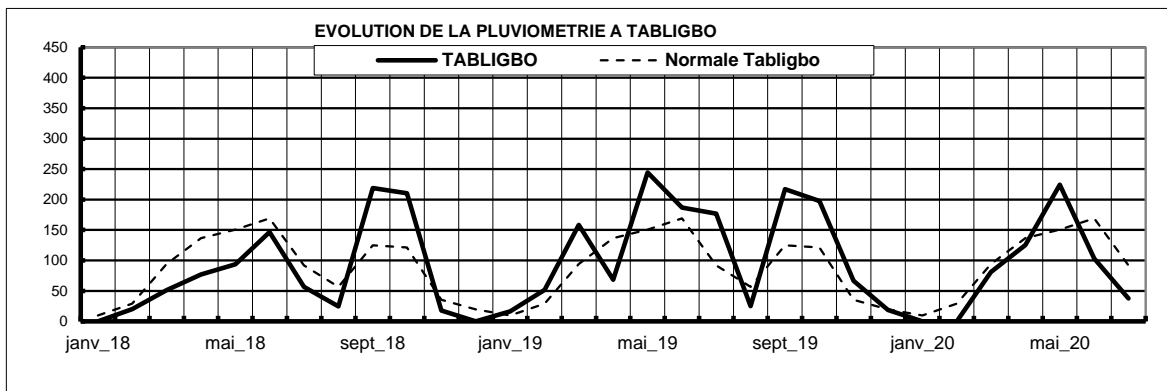
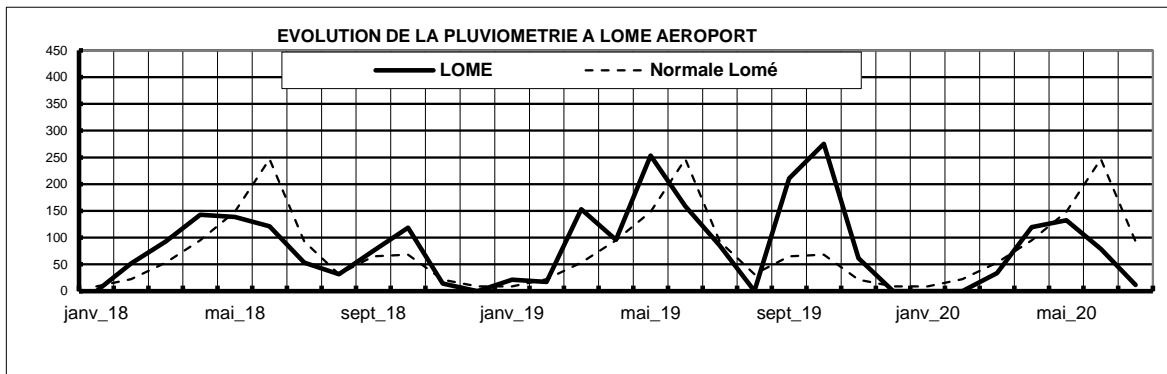
**AOÛT-2020 : TABLEAU DE SYNTHÈSE**

| Libellé  | Valeur    |          |           | Variation mensuelle (%) | Glissement annuel (%) |
|--|-----------|----------|-----------|-------------------------|-----------------------|
|  | août_19   | juil_20  | août_20   | août_20/juil_20         | août_20/août_19       |
| <b>Cours des principales matières premières</b>            |           |          |           |                         |                       |
| Coton (US \$/T)  | 1,56      | 1,51     | 1,54      | 2,0                     | -1,3                  |
| Café robusta (US \$/T)                                     | 1,56      | 1,49     | 1,60      | 7,4                     | 2,6                   |
| Cacao (US \$/T)  | 2,19      | 2,10     | 2,35      | 11,9                    | 7,3                   |
| Pétrole (US \$/baril)                                      | 57,67     | 42,07    | 43,44     | 3,3                     | -24,7                 |
| Phosphate (US \$/T)  | 78,00     | 75,00    | 76,88     | 2,5                     | -1,4                  |
| <b>Cours de la monnaie en FCFA</b>                         |           |          |           |                         |                       |
| Cours du dollar  | 589,57    | 572,24   | 554,58    | -3,1                    | -5,9                  |
| Cours du cedi  | 111,86    | 101,08   | 97,66     | -3,4                    | -12,7                 |
| Cours du naira   | 1,92      | 1,87     | 1,53      | -18,3                   | -20,4                 |
| <b>INHPC (indice)</b>                                      |           |          |           |                         |                       |
| INHPC Global   | 103,30    | 106,50   | 105,70    | -0,8                    | 2,3                   |
| Produits alimentaires et boissons non alcoolisées          | 105,10    | 113,90   | 111,50    | -2,1                    | 6,1                   |
| Boissons alcoolisées, tabac et stupéfiants                 | 102,90    | 105,70   | 106,80    | 1,0                     | 3,8                   |
| Habillement  | 105,90    | 107,50   | 107,50    | 0,0                     | 1,5                   |
| Log. Energie Eau Comb                                      | 98,00     | 98,40    | 98,00     | -0,4                    | 0,0                   |
| Meuble et Art. Ménagers                                    | 109,50    | 109,80   | 109,80    | 0,0                     | 0,3                   |
| Santé  | 102,50    | 103,00   | 103,10    | 0,1                     | 0,6                   |
| Transports   | 97,20     | 90,50    | 90,40     | -0,1                    | -7,0                  |
| Communications   | 90,00     | 96,50    | 96,40     | -0,1                    | 7,1                   |
| Loisirs et culture   | 101,90    | 102,50   | 102,60    | 0,1                     | 0,7                   |
| Enseignement   | 105,60    | 110,30   | 110,40    | 0,1                     | 4,5                   |
| Restaurants et hôtels                                      | 109,80    | 110,90   | 111,10    | 0,2                     | 1,2                   |
| Biens et services divers                                   | 104,30    | 106,60   | 106,70    | 0,1                     | 2,3                   |
| <b>Commerce extérieur (en milliards de FCFA)</b>           |           |          |           |                         |                       |
| Exportations FOB   | 30,53     | 39,65    | 38,22     | -3,6                    | 25,2                  |
| Importations CAF   | 95,62     | 113,72   | 110,65    | -2,7                    | 15,7                  |
| Solde commercial   | -65,09    | -74,08   | -72,43    | -2,2                    | 11,3                  |
| Taux de couverture (%)                                     | 31,93     | 34,86    | 34,54     | -0,9                    | 8,2                   |
| <b>Energie</b>   |           |          |           |                         |                       |
| Consommation d'énergie moyenne tension (millions de KWH)   | 32,62     | 35,62    | 34,51     | -3,1                    | 5,8                   |
| Consommation d'énergie basse tension (millions de KWH)     | 55,12     | 50,39    | 53,50     | 6,2                     | -2,9                  |
| Nombre d'abonnés moyenne tension                           | 716       | 751      | 758       | 0,9                     | 5,9                   |
| Nombre d'abonnés basse tension                             | 473 412   | 535 239  | 539 241   | 0,7                     | 13,9                  |
| Consommation de super sans plomb (m <sup>3</sup> )         | 11 518    | 20 278   | 21 986    | 8,4                     | 90,9                  |
| Consommation de Pétrole (m <sup>3</sup> )                  | 413       | 572      | 678       | 18,5                    | 64,2                  |
| Consommation de gas-oil (m <sup>3</sup> )                  | 10 010    | 14 006   | 11 961    | -14,6                   | 19,5                  |
| <b>Indice de la Production Industrielle (trimestriel)</b>  |           |          |           |                         |                       |
|  | T3-19= -  | T2-20= - | T3-20= -  |                         |                       |
| <b>Trafic aéroportuaire</b>                                |           |          |           |                         |                       |
| Trafic aéroportuaire global (passagers y compris transit.) | 91 504,00 | 3 019,00 | 24 679,00 | 717,5                   | -73,0                 |
| Arrivées passagers   | 41 295,00 | 504,00   | 12 003,00 | 2 281,5                 | -70,9                 |
| Départs passagers  | 29 370,00 | 1 795,00 | 6 347,00  | 253,6                   | -78,4                 |
| Transit  | 4 869,00  | 720,00   | 1 599,00  | 122,1                   | -67,2                 |
| Fret aérien global   | 15 970,00 | 0,00     | 4 730,00  | -                       | -70,4                 |
| Correspondance   | 814,18    | 1 332,38 | 1 304     | -2,2                    | 60,1                  |
| Mouvement des aéronefs                                     | 1 031,00  | 305,00   | 497,00    | 63,0                    | -51,8                 |
| <b>Trafic portuaire (milliers de tonnes)</b>               |           |          |           |                         |                       |
| Trafic portuaire global                                    | 2 177,70  | 2 419,00 | 2 573,14  | 6,4                     | 18,2                  |
| Import-Togo  | 438,00    | 388,40   | 449,94    | 15,8                    | 2,7                   |
| Export-Togo  | 89,10     | 75,20    | 93,30     | 24,1                    | 4,7                   |
| Transbordement   | 1 425,60  | 1 563,70 | 1 725,50  | 10,3                    | 21,0                  |
| Transit (total)  | 225,00    | 391,70   | 304,40    | -22,3                   | 35,3                  |
| <b>Finances Publiques (milliards de FCFA)</b>              |           |          |           |                         |                       |
| Recettes totales   | 53,08     | 64,09    | 57,71     | -10,0                   | 8,7                   |
| Dépenses courantes totales                                 | 66,75     | 91,90    | 82,46     | -10,3                   | 23,5                  |
| Investissement   | 18,42     | 21,84    | 26,02     | 19,1                    | 41,3                  |
| Solde courant en valeur                                    | -13,67    | -27,81   | -24,75    | -11,0                   | 81,1                  |
| <b>Monnaie et Crédit (milliards de FCFA)</b>               |           |          |           |                         |                       |
|  | août_19   | déc_19   | août_20   | août_20/déc_19          | août_20/août_19       |
| Actifs extérieurs nets                                     | 555,10    | 730,98   | 788,50    | 7,9                     | 42,0                  |
| Créances intérieures                                       | 1 466,25  | 1 345,69 | 1 387,60  | 3,1                     | -5,4                  |
| Créances sur l'économie                                    | 1 260,21  | 1 301,29 | 1 323,80  | 1,7                     | 5,0                   |
| Créances nettes sur l'Administration Centrale              | 206,04    | 44,40    | 63,80     | 43,7                    | -69,0                 |
| Masse monétaire (M2)                                       | 1 771,22  | 1 804,26 | 1 967,00  | 9,0                     | 11,1                  |

**I -**  
**PLUVIOMETRIE**  
**ET**  
**ENVIRONNEMENT INTERNATIONAL**

I-1 PLUVIOMETRIE AU TOGO<sup>1</sup> (en mm)

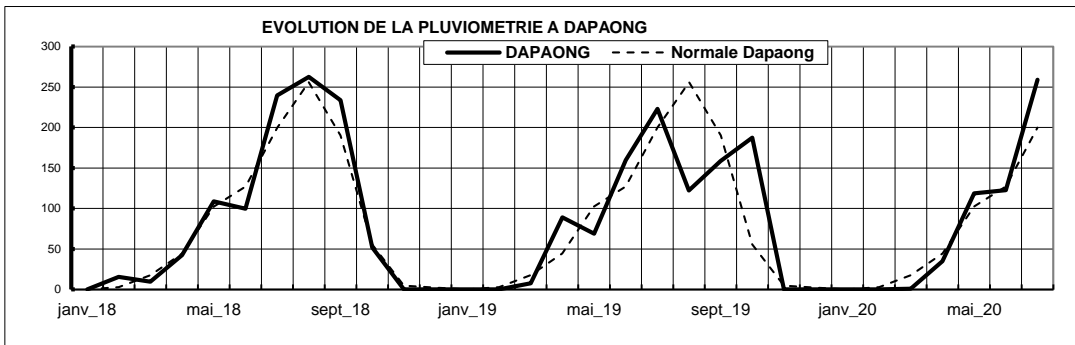
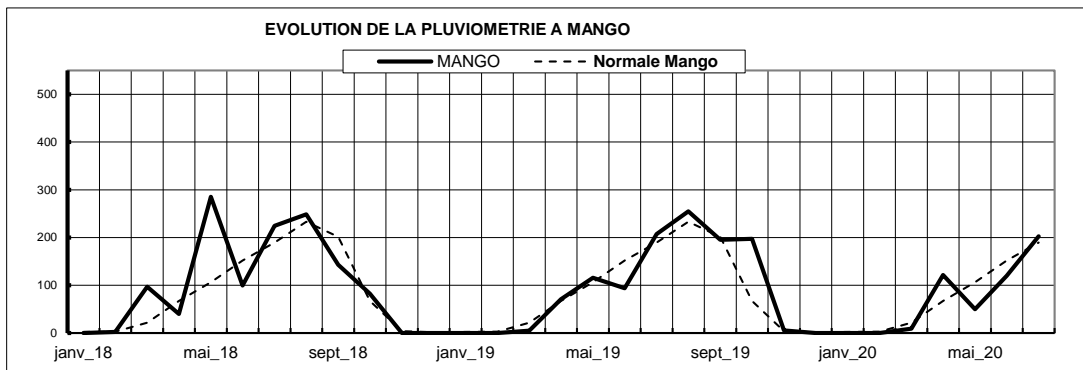
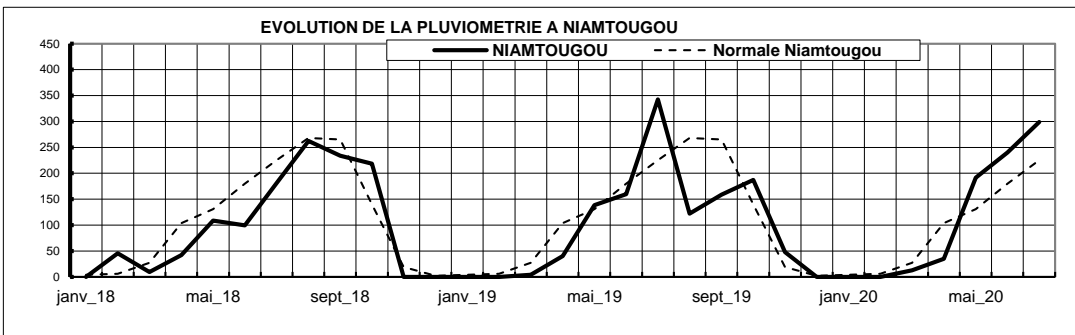
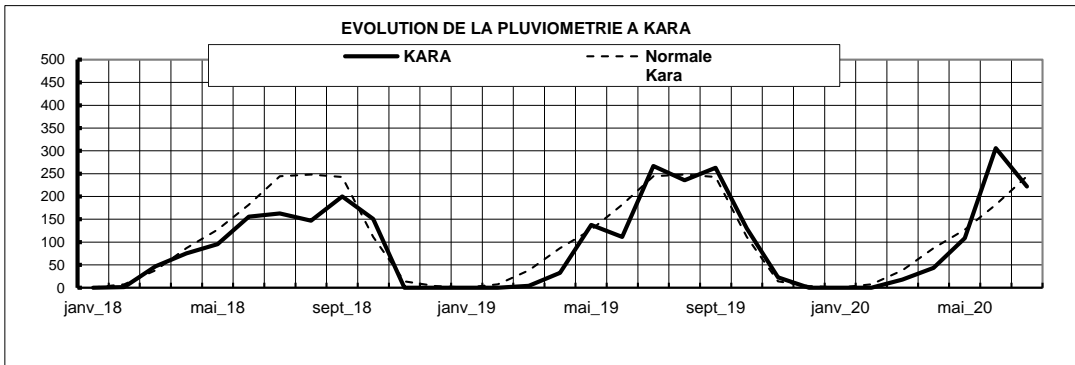
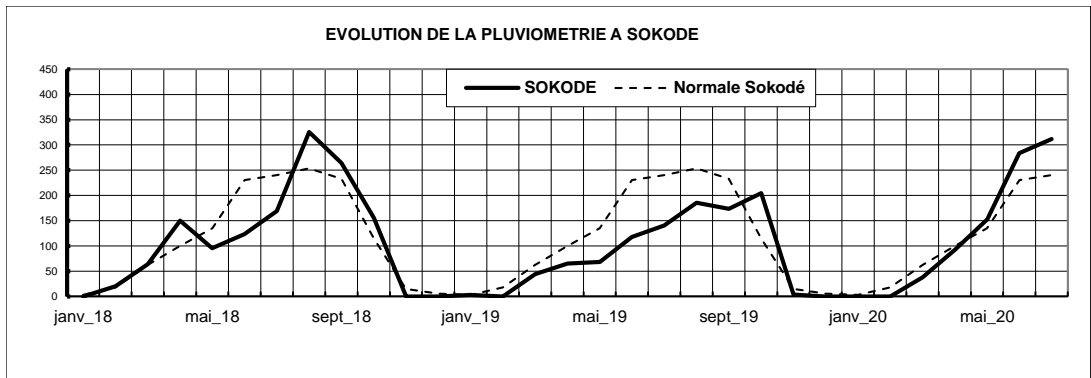
| MOIS                                 | LOME   | Normale <sup>2</sup><br>Lomé | TABLIGBO | Normale<br>Tabligbo | KOUMA<br>KONDA | Normale<br>Kouma Konda | ATAKPAME | Normale<br>Atakpamé | SOTOUBOUA | Normale<br>Sotouboua |
|--------------------------------------|--------|------------------------------|----------|---------------------|----------------|------------------------|----------|---------------------|-----------|----------------------|
| janv_18                              | 0,00   | 8,90                         | 0,00     | 9,70                | 0,00           | 31,10                  | 0,00     | 8,90                | 0,00      | 7,20                 |
| févr_18                              | 52,00  | 22,50                        | 19,90    | 29,10               | 25,50          | 50,80                  | 103,00   | 29,00               | 13,40     | 19,30                |
| mars_18                              | 92,70  | 53,20                        | 51,10    | 94,40               | 198,60         | 143,20                 | 124,30   | 84,20               | 61,80     | 63,20                |
| avr_18                               | 142,70 | 95,00                        | 77,10    | 136,80              | 84,70          | 165,20                 | 98,20    | 120,10              | 63,10     | 111,20               |
| mai_18                               | 138,70 | 148,50                       | 93,80    | 150,50              | 166,00         | 178,70                 | 125,90   | 145,00              | 98,70     | 132,70               |
| juin_18                              | 121,20 | 246,90                       | 146,60   | 169,10              | 129,90         | 257,50                 | 233,60   | 199,10              | 156,00    | 166,80               |
| juil_18                              | 53,50  | 93,10                        | 56,50    | 92,00               | 245,30         | 225,70                 | 368,60   | 218,20              | 238,90    | 218,60               |
| août_18                              | 31,80  | 31,90                        | 24,40    | 56,70               | 206,00         | 180,80                 | 220,80   | 193,40              | 261,80    | 219,00               |
| sept_18                              | 75,40  | 65,40                        | 218,80   | 124,90              | 443,70         | 245,20                 | 178,40   | 196,00              | 208,60    | 212,60               |
| oct_18                               | 118,40 | 68,40                        | 210,50   | 121,30              | 134,00         | 193,20                 | 122,80   | 118,50              | 73,20     | 95,80                |
| nov_18                               | 14,10  | 21,60                        | 17,80    | 35,30               | 61,30          | 85,40                  | 2,90     | 20,80               | 0,00      | 14,50                |
| déc_18                               | 0,00   | 8,90                         | 0,00     | 19,60               | 0,00           | 40,00                  | 0,00     | 14,90               | 0,00      | 10,10                |
| janv_19                              | 21,20  | 8,90                         | 16,50    | 9,70                | 123,30         | 31,10                  | 2,80     | 8,90                | 33,70     | 7,20                 |
| févr_19                              | 17,50  | 22,50                        | 51,70    | 29,10               | 9,70           | 50,80                  | 13,10    | 29,00               | 0,00      | 19,30                |
| mars_19                              | 153,10 | 53,20                        | 158,30   | 94,40               | 63,60          | 143,20                 | 136,20   | 84,20               | 2,80      | 63,20                |
| avr_19                               | 96,20  | 95,00                        | 68,50    | 136,80              | 105,30         | 165,20                 | 42,80    | 120,10              | 106,00    | 111,20               |
| mai_19                               | 253,40 | 148,50                       | 244,50   | 150,50              | 166,60         | 178,70                 | 114,10   | 145,00              | 108,60    | 132,70               |
| juin_19                              | 158,90 | 246,90                       | 186,80   | 169,10              | 145,90         | 257,50                 | 187,30   | 199,10              | 191,10    | 166,80               |
| juil_19                              | 85,10  | 93,10                        | 176,80   | 92,00               | 195,10         | 225,70                 | 471,20   | 218,20              | 193,10    | 218,60               |
| août_19                              | 0,40   | 31,90                        | 24,90    | 56,70               | 162,40         | 180,80                 | 313,30   | 193,40              | 137,40    | 219,00               |
| sept_19                              | 210,70 | 65,40                        | 217,20   | 124,90              | 171,10         | 245,20                 | 241,90   | 196,00              | 374,80    | 212,60               |
| oct_19                               | 275,40 | 68,40                        | 197,50   | 121,30              | 356,40         | 193,20                 | 296,70   | 118,50              | 284,30    | 95,80                |
| nov_19                               | 61,50  | 21,60                        | 66,70    | 35,30               | 67,50          | 85,40                  | 41,90    | 20,80               | 3,20      | 14,50                |
| déc_19                               | 0,00   | 8,90                         | 18,80    | 19,60               | 1,00           | 40,00                  | 0,00     | 14,90               | 0,00      | 10,10                |
| janv_20                              | 0,00   | 8,90                         | 0,00     | 9,70                | 2,10           | 31,10                  | 0,00     | 8,90                | 0,00      | 7,20                 |
| févr_20                              | 0,00   | 22,50                        | 0,00     | 29,10               | 0,00           | 50,80                  | 0,00     | 29,00               | 0,00      | 19,30                |
| mars_20                              | 34,00  | 53,20                        | 81,10    | 94,40               | 194,70         | 143,20                 | 27,30    | 84,20               | 126,00    | 63,20                |
| avr_20                               | 119,60 | 95,00                        | 125,30   | 136,80              | 69,20          | 165,20                 | 132,50   | 120,10              | 165,60    | 111,20               |
| mai_20                               | 132,50 | 148,50                       | 224,40   | 150,50              | 187,60         | 178,70                 | 204,50   | 145,00              | 120,40    | 132,70               |
| juin_20                              | 79,00  | 246,90                       | 103,30   | 169,10              | 242,30         | 257,50                 | 210,70   | 199,10              | 181,90    | 166,80               |
| juil_20                              | 11,40  | 93,10                        | 37,50    | 92,00               | 169,40         | 225,70                 | 147,90   | 218,20              | 219,50    | 218,60               |
| <b>Variation mensuelle (%)</b>       |        |                              |          |                     |                |                        |          |                     |           |                      |
| août_20/juil_20                      | -      | -                            | -        | -                   | -              | -                      | -        | -                   | -         | -                    |
| <b>Glissement annuel (%)</b>         |        |                              |          |                     |                |                        |          |                     |           |                      |
| août_20/août_19                      | -      | -                            | -        | -                   | -              | -                      | -        | -                   | -         | -                    |
| <b>Cumul sur les 8 premiers mois</b> |        |                              |          |                     |                |                        |          |                     |           |                      |
| janv-août 2019                       | -      | -                            | -        | -                   | -              | -                      | -        | -                   | -         | -                    |
| janv-août 2020                       | -      | -                            | -        | -                   | -              | -                      | -        | -                   | -         | -                    |
| <b>Variation en %</b>                |        |                              |          |                     |                |                        |          |                     |           |                      |
| janv-août 2020/janv-août 2019        | -      | -                            | -        | -                   | -              | -                      | -        | -                   | -         | -                    |



Source : Direction Générale des Etudes et Analyses Economiques

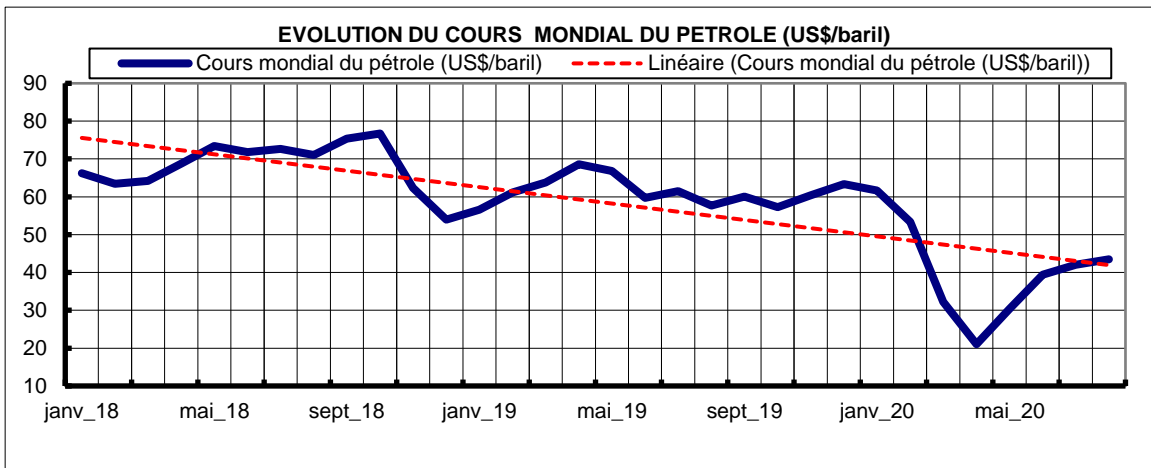
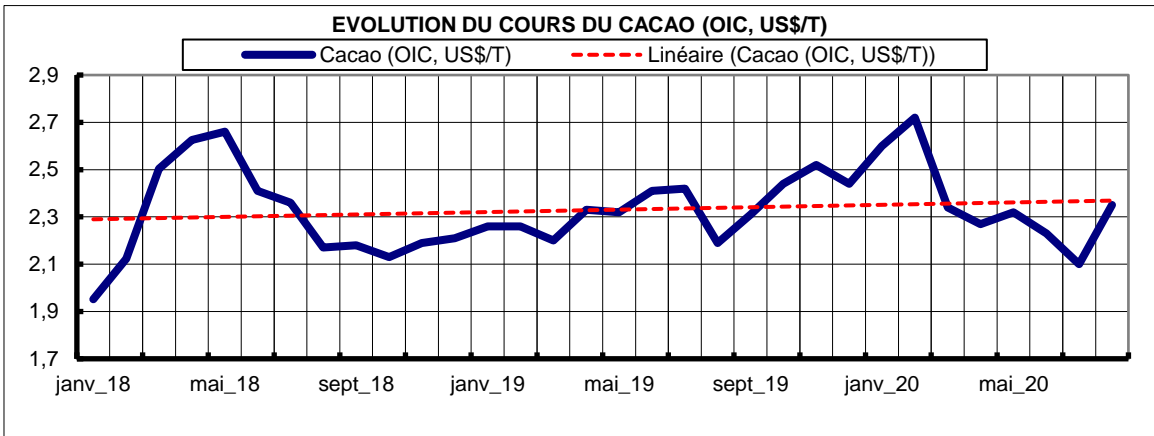
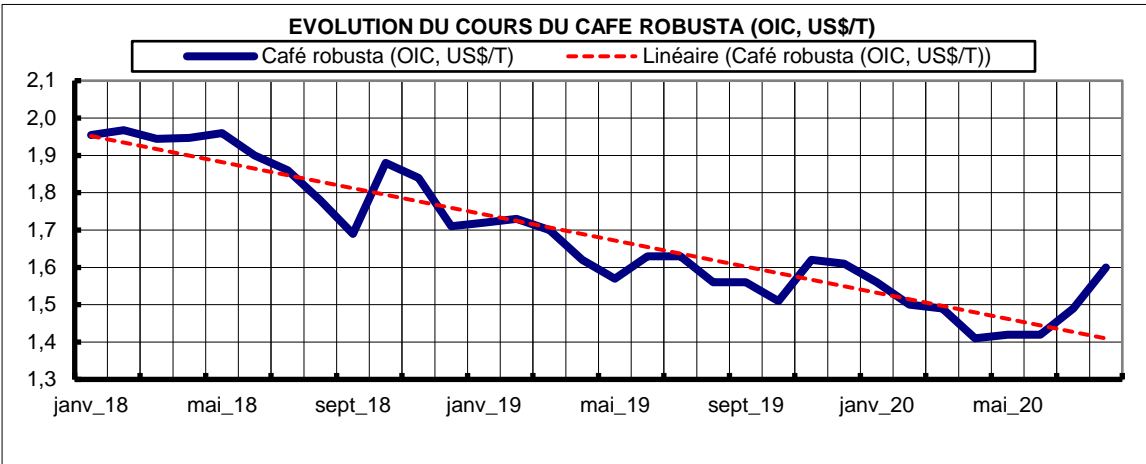
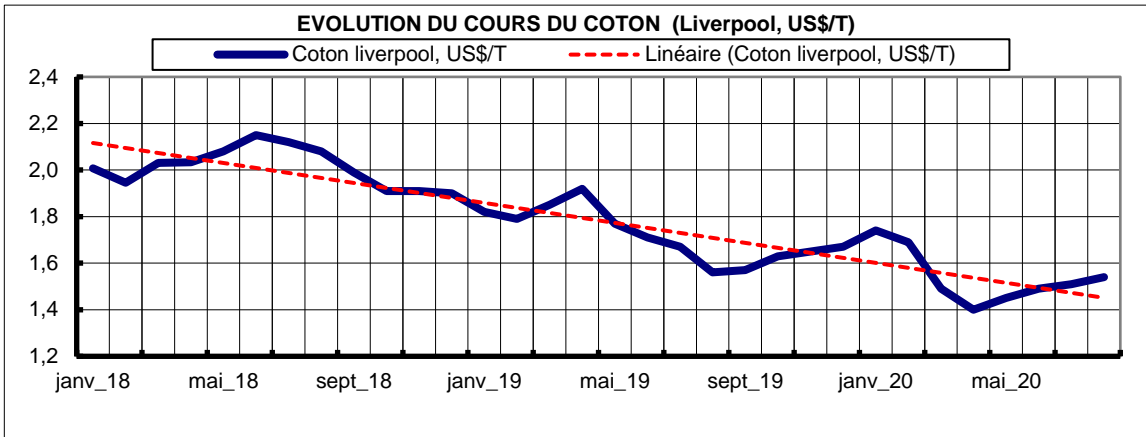
**PLUVIOMETRIE AU TOGO (suite)<sup>3</sup>**

| MOIS                          | SOKODE | Normale Sokodé | KARA   | Normale Kara | NIAMTOUGOU | Normale Niamtougou | MANGO  | Normale Mango | DAPAONG | Normale Dapaong |
|-------------------------------|--------|----------------|--------|--------------|------------|--------------------|--------|---------------|---------|-----------------|
| janv_18                       | 0,00   | 3,20           | 0,00   | 0,50         | 0,00       | 4,10               | 0,00   | 2,01          | 0,00    | 0,00            |
| févr_18                       | 20,30  | 17,80          | 1,30   | 7,60         | 45,40      | 6,12               | 2,30   | 2,88          | 15,50   | 2,60            |
| mars_18                       | 64,00  | 62,40          | 46,80  | 38,30        | 9,60       | 27,02              | 96,70  | 21,70         | 9,60    | 17,60           |
| avr_18                        | 150,30 | 100,00         | 75,40  | 86,90        | 42,30      | 103,83             | 40,10  | 66,91         | 42,30   | 44,30           |
| mai_18                        | 95,40  | 135,30         | 95,30  | 127,00       | 108,60     | 130,73             | 285,30 | 106,28        | 108,60  | 102,40          |
| juin_18                       | 123,60 | 230,50         | 155,80 | 182,10       | 99,50      | 179,78             | 99,40  | 152,08        | 99,50   | 126,90          |
| juil_18                       | 169,30 | 240,60         | 162,80 | 244,40       | 181,10     | 225,14             | 224,50 | 189,29        | 239,40  | 199,70          |
| août_18                       | 325,40 | 253,60         | 146,90 | 248,10       | 262,50     | 268,10             | 248,80 | 233,04        | 262,50  | 255,90          |
| sept_18                       | 264,30 | 233,00         | 199,90 | 242,70       | 233,80     | 265,01             | 143,10 | 201,39        | 233,80  | 190,30          |
| oct_18                        | 155,60 | 115,30         | 150,90 | 111,50       | 218,60     | 139,83             | 82,50  | 67,37         | 51,90   | 55,60           |
| nov_18                        | 0,00   | 14,80          | 0,00   | 13,80        | 0,00       | 19,23              | 0,00   | 3,98          | 0,00    | 4,50            |
| déc_18                        | 0,00   | 5,60           | 0,00   | 3,80         | 0,00       | 2,13               | 0,00   | 1,58          | 0,00    | 2,10            |
| janv_19                       | 3,10   | 3,20           | 0,00   | 0,50         | 0,00       | 4,10               | 0,00   | 2,01          | 0,00    | 0,00            |
| févr_19                       | 0,00   | 17,80          | 0,00   | 7,60         | 0,00       | 6,12               | 0,00   | 2,88          | 0,00    | 2,60            |
| mars_19                       | 44,10  | 62,40          | 3,90   | 38,30        | 4,30       | 27,02              | 4,80   | 21,70         | 7,50    | 17,60           |
| avr_19                        | 65,40  | 100,00         | 32,50  | 86,90        | 40,40      | 103,83             | 70,80  | 66,91         | 89,10   | 44,30           |
| mai_19                        | 68,30  | 135,30         | 137,90 | 127,00       | 138,30     | 130,73             | 115,90 | 106,28        | 68,80   | 102,40          |
| juin_19                       | 118,00 | 230,50         | 111,60 | 182,10       | 159,60     | 179,78             | 93,60  | 152,08        | 159,60  | 126,90          |
| juil_19                       | 140,40 | 240,60         | 267,00 | 244,40       | 342,50     | 225,14             | 207,10 | 189,29        | 222,90  | 199,70          |
| août_19                       | 185,30 | 253,60         | 235,40 | 248,10       | 122,00     | 268,10             | 254,90 | 233,04        | 122,00  | 255,90          |
| sept_19                       | 173,60 | 233,00         | 263,20 | 242,70       | 158,70     | 265,01             | 195,40 | 201,39        | 158,70  | 190,30          |
| oct_19                        | 204,80 | 115,30         | 130,20 | 111,50       | 187,30     | 139,83             | 197,50 | 67,37         | 187,30  | 55,60           |
| nov_19                        | 3,60   | 14,80          | 22,50  | 13,80        | 47,80      | 19,23              | 5,20   | 3,98          | 0,00    | 4,50            |
| déc_19                        | 0,00   | 5,60           | 0,00   | 3,80         | 0,00       | 2,13               | 0,00   | 1,58          | 0,00    | 2,10            |
| janv_20                       | 0,00   | 3,20           | 0,00   | 0,50         | 0,00       | 4,10               | 0,00   | 2,01          | 0,00    | 0,00            |
| févr_20                       | 0,00   | 17,80          | 0,00   | 7,60         | 0,00       | 6,12               | 0,00   | 2,88          | 0,00    | 2,60            |
| mars_20                       | 37,90  | 62,40          | 17,90  | 38,30        | 12,70      | 27,02              | 9,30   | 21,70         | 0,70    | 17,60           |
| avr_20                        | 92,50  | 100,00         | 43,70  | 86,90        | 34,80      | 103,83             | 121,40 | 66,91         | 34,80   | 44,30           |
| mai_20                        | 152,60 | 135,30         | 108,50 | 127,00       | 191,30     | 130,73             | 49,70  | 106,28        | 118,80  | 102,40          |
| juin_20                       | 284,10 | 230,50         | 306,00 | 182,10       | 240,10     | 179,78             | 120,00 | 152,08        | 122,40  | 126,90          |
| juil_20                       | 311,50 | 240,60         | 222,00 | 244,40       | 298,90     | 225,14             | 202,60 | 189,29        | 259,00  | 199,70          |
|                               |        |                |        |              |            |                    |        |               |         |                 |
| Variation mensuelle (%)       |        |                |        |              |            |                    |        |               |         |                 |
| août_20/juil_20               | -      | -              | -      | -            | -          | -                  | -      | -             | -       | -               |
| Glissement annuel (%)         |        |                |        |              |            |                    |        |               |         |                 |
| août_20/août_19               | -      | -              | -      | -            | -          | -                  | -      | -             | -       | -               |
|                               |        |                |        |              |            |                    |        |               |         |                 |
| Cumul sur les 8 premiers mois |        |                |        |              |            |                    |        |               |         |                 |
| janv-août 2019                | -      | -              | -      | -            | -          | -                  | -      | -             | -       | -               |
| janv-août 2020                | -      | -              | -      | -            | -          | -                  | -      | -             | -       | -               |
|                               |        |                |        |              |            |                    |        |               |         |                 |
| Variation en %                |        |                |        |              |            |                    |        |               |         |                 |
| janv-août 2020/janv-août 2019 | -      | -              | -      | -            | -          | -                  | -      | -             | -       | -               |



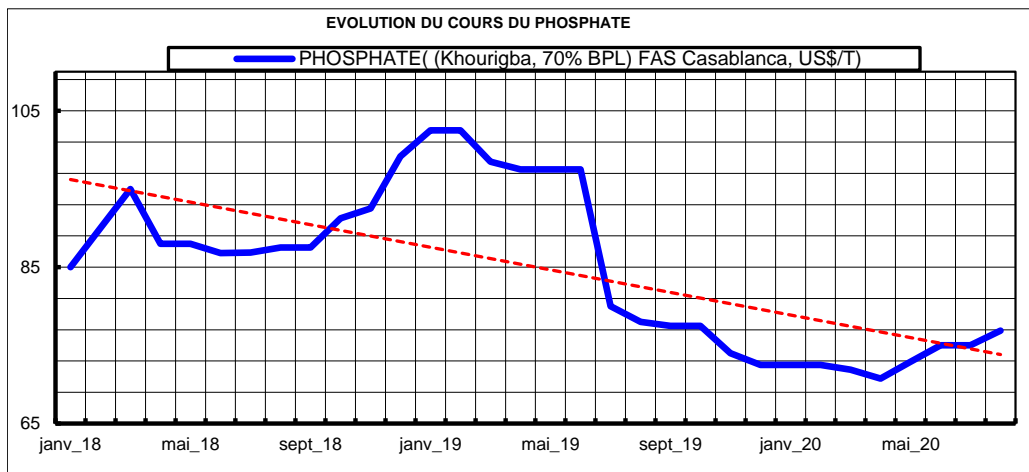
**I-2 COURS DES PRINCIPALES MATIERES PREMIERES**

| Mois                                       | Coton liverpool, US\$/T | Café robusta (OIC, US\$/T) | Cacao (OIC, US\$/T) | Cours mondial du pétrole (US\$/baril) |
|--|-------------------------|----------------------------|---------------------|---------------------------------------|
| janv_18                                    | 2,01                    | 1,95                       | 1,95                | 66,23                                 |
| févr_18                                    | 1,95                    | 1,97                       | 2,12                | 63,46                                 |
| mars_18                                    | 2,03                    | 1,94                       | 2,50                | 64,17                                 |
| avr_18                                     | 2,03                    | 1,95                       | 2,62                | 68,79                                 |
| mai_18                                     | 2,08                    | 1,96                       | 2,66                | 73,43                                 |
| juin_18                                    | 2,15                    | 1,90                       | 2,41                | 71,78                                 |
| juil_18                                    | 2,12                    | 1,86                       | 2,36                | 72,67                                 |
| août_18                                    | 2,08                    | 1,78                       | 2,17                | 71,08                                 |
| sept_18                                    | 1,99                    | 1,69                       | 2,18                | 75,36                                 |
| oct_18                                     | 1,91                    | 1,88                       | 2,13                | 76,73                                 |
| nov_18                                     | 1,91                    | 1,84                       | 2,19                | 62,32                                 |
| déc_18                                     | 1,9                     | 1,71                       | 2,21                | 53,96                                 |
| janv_19                                    | 1,82                    | 1,72                       | 2,26                | 56,58                                 |
| févr_19                                    | 1,79                    | 1,73                       | 2,26                | 61,13                                 |
| mars_19                                    | 1,85                    | 1,7                        | 2,2                 | 63,79                                 |
| avr_19                                     | 1,92                    | 1,62                       | 2,33                | 68,58                                 |
| mai_19                                     | 1,77                    | 1,57                       | 2,32                | 66,83                                 |
| juin_19                                    | 1,71                    | 1,63                       | 2,41                | 59,76                                 |
| juil_19                                    | 1,67                    | 1,63                       | 2,42                | 61,48                                 |
| août_19                                    | 1,56                    | 1,56                       | 2,19                | 57,67                                 |
| sept_19                                    | 1,57                    | 1,56                       | 2,31                | 60,04                                 |
| oct_19                                     | 1,63                    | 1,51                       | 2,44                | 57,27                                 |
| nov_19                                     | 1,65                    | 1,62                       | 2,52                | 60,4                                  |
| déc_19                                     | 1,67                    | 1,61                       | 2,44                | 63,35                                 |
| janv_20                                    | 1,74                    | 1,56                       | 2,6                 | 61,63                                 |
| févr_20                                    | 1,69                    | 1,50                       | 2,72                | 53,35                                 |
| mars_20                                    | 1,49                    | 1,49                       | 2,34                | 32,20                                 |
| avr_20                                     | 1,40                    | 1,41                       | 2,27                | 21,04                                 |
| mai_20                                     | 1,45                    | 1,42                       | 2,32                | 30,38                                 |
| juin_20                                    | 1,49                    | 1,42                       | 2,23                | 39,46                                 |
| juil_20                                    | 1,51                    | 1,49                       | 2,10                | 42,07                                 |
| août_20                                    | 1,54                    | 1,60                       | 2,35                | 43,44                                 |
| <b>Variation mensuelle (%)</b>             |                         |                            |                     |                                       |
| août_20/juil_20                            | 2,0                     | 7,4                        | 11,9                | 3,3                                   |
| <b>Glissement annuel (%)</b>               |                         |                            |                     |                                       |
| août_20/août_19                            | -1,3                    | 2,6                        | 7,3                 | -24,7                                 |
| <b>Cours moyen sur les 8 premiers mois</b> |                         |                            |                     |                                       |
| Janv-août 2019                             | 1,54                    | 1,49                       | 2,37                | 40,45                                 |
| janv-août 2020                             | 1,76                    | 1,65                       | 2,30                | 61,98                                 |
| <b>Variation en %</b>                      |                         |                            |                     |                                       |
| janv-août 2020/janv-août 2019              | 14,5                    | 10,7                       | -2,9                | 53,2                                  |





| <b>I-2 COURS DU PHOSPHATE</b>              |  |
|--|--|
| <b>Mois</b>                                | <b>PHOSPHATE( (Khourigba, 70% BPL) FAS Casablanca, US\$/T)</b> |
| janv_18                                    | 85,00  |
| févr_18                                    | 90,00  |
| mars_18                                    | 95,00  |
| avr_18                                     | 88,00  |
| mai_18                                     | 88,00  |
| juin_18                                    | 86,80  |
| juil_18                                    | 86,88  |
| août_18                                    | 87,50  |
| sept_18                                    | 87,50  |
| oct_18                                     | 91,25  |
| nov_18                                     | 92,50  |
| déc_18                                     | 99,17  |
| janv_19                                    | 102,50   |
| févr_19                                    | 102,50   |
| mars_19                                    | 98,50  |
| avr_19                                     | 97,50  |
| mai_19                                     | 97,50  |
| juin_19                                    | 97,50  |
| juil_19                                    | 80,00  |
| août_19                                    | 78,00  |
| sept_19                                    | 77,50  |
| oct_19                                     | 77,50  |
| nov_19                                     | 74,00  |
| déc_19                                     | 72,50  |
| janv_20                                    | 72,50  |
| févr_20                                    | 72,50  |
| mars_20                                    | 71,88  |
| avr_20                                     | 70,75  |
| mai_20                                     | 72,90  |
| juin_20                                    | 75,00  |
| juil_20                                    | 75,00  |
| août_20                                    | 76,88  |
| <b>Variation mensuelle (%)</b>             |  |
| août_20/juil_20                            | 2,5  |
| <b>Glissement annuel(%)</b>                |  |
| août_20/août_19                            | -1,4   |
| <b>Cours moyen sur les 8 premiers mois</b> |  |
| Janv-août 2019                             | 73,43  |
| janv-août 2020                             | 94,25  |
| <b>Variation en %</b>                      |  |
| janv-août 2020/janv-août 2019              | 28,4   |

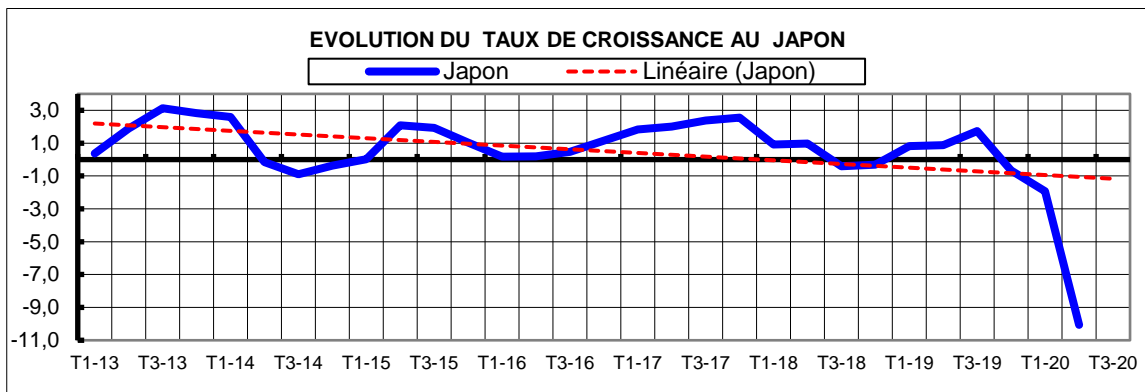
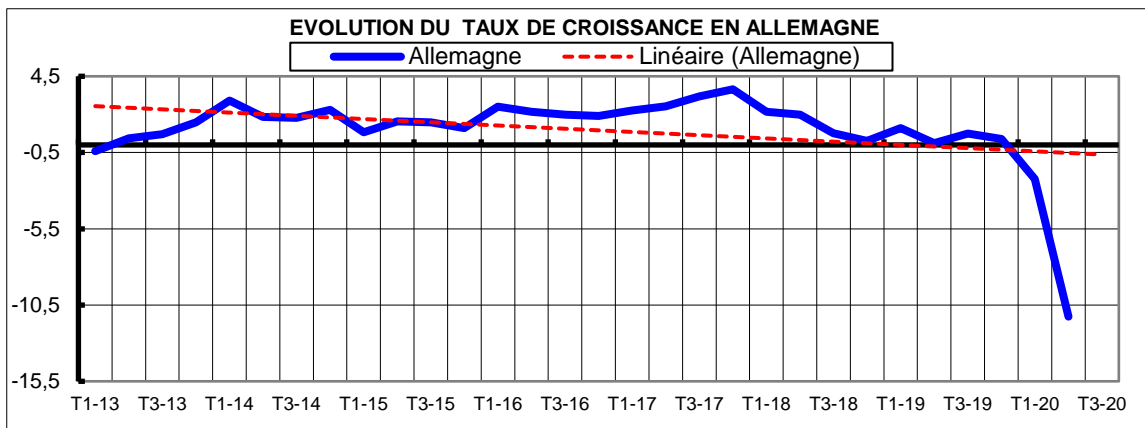
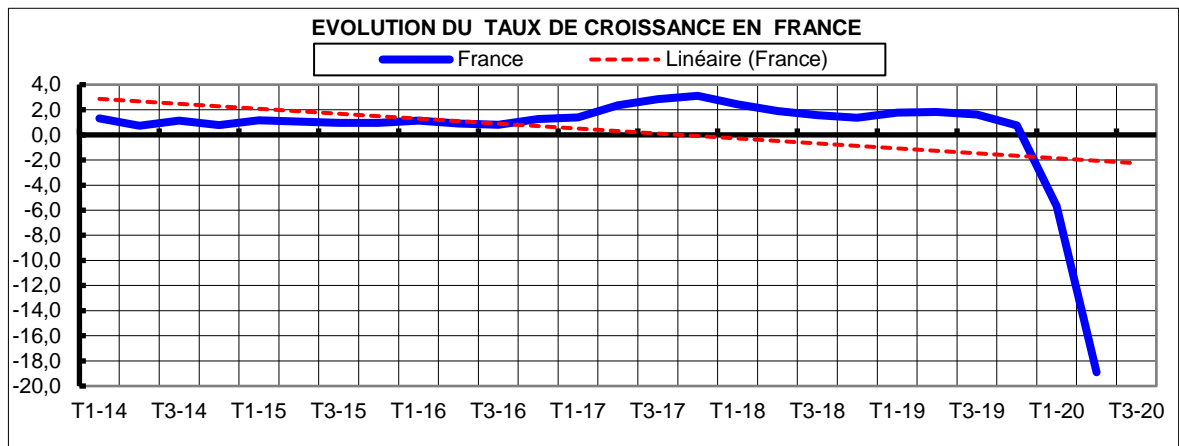
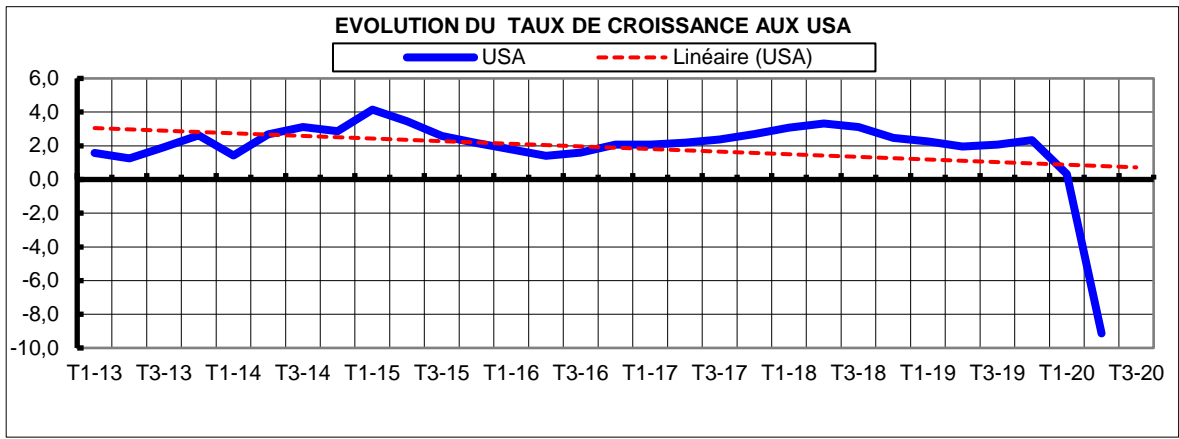


## I-3 CROISSANCE DE L'ECONOMIE MONDIALE

Taux de croissance (glissements annuels) du PIB en %

| Trimestre                          | USA   | France | Allemagne | Japon  |
|------------------------------------|-------|--------|-----------|--------|
| T1-13                              | 1,57  | -0,10  | -0,41     | 0,36   |
| T2-13                              | 1,26  | 0,77   | 0,44      | 1,88   |
| T3-13                              | 1,92  | 0,59   | 0,71      | 3,13   |
| T4-13                              | 2,61  | 1,16   | 1,47      | 2,82   |
| T1-14                              | 1,43  | 1,32   | 2,91      | 2,59   |
| T2-14                              | 2,67  | 0,72   | 1,83      | -0,15  |
| T3-14                              | 3,12  | 1,14   | 1,78      | -0,89  |
| T4-14                              | 2,88  | 0,77   | 2,30      | -0,36  |
| T1-15                              | 4,15  | 1,16   | 0,82      | 0,02   |
| T2-15                              | 3,45  | 1,05   | 1,53      | 2,08   |
| T3-15                              | 2,57  | 0,97   | 1,48      | 1,92   |
| T4-15                              | 2,16  | 0,95   | 1,11      | 1,03   |
| T1-16                              | 1,78  | 1,13   | 2,51      | 0,18   |
| T2-16                              | 1,41  | 0,92   | 2,18      | 0,20   |
| T3-16                              | 1,59  | 0,80   | 1,99      | 0,48   |
| T4-16                              | 2,07  | 1,27   | 1,90      | 1,15   |
| T1-17                              | 2,07  | 1,39   | 2,27      | 1,83   |
| T2-17                              | 2,18  | 2,36   | 2,53      | 2,02   |
| T3-17                              | 2,37  | 2,84   | 3,18      | 2,37   |
| T4-17                              | 2,70  | 3,11   | 3,65      | 2,56   |
| T1-18                              | 3,08  | 2,42   | 2,18      | 0,92   |
| T2-18                              | 3,33  | 1,89   | 1,99      | 0,97   |
| T3-18                              | 3,12  | 1,56   | 0,77      | -0,42  |
| T4-18                              | 2,48  | 1,36   | 0,27      | -0,31  |
| T1-19                              | 2,27  | 1,77   | 1,10      | 0,82   |
| T2-19                              | 1,96  | 1,83   | 0,11      | 0,87   |
| T3-19                              | 2,08  | 1,61   | 0,76      | 1,74   |
| T4-19                              | 2,34  | 0,75   | 0,40      | -0,66  |
| T1-20                              | 0,32  | -5,68  | -2,23     | -1,93  |
| T2-20                              | -9,14 | -18,91 | -11,26    | -10,06 |
| T3-20                              |       |        |           |        |
| <b>Variation trimestrielle (%)</b> |       |        |           |        |
| T3-20/T2-20                        | -     | -      | -         | -      |
| <b>Glissement annuel (%)</b>       |       |        |           |        |
| T3-20/T3-19                        | -     | -      | -         | -      |

Source: [www.ocde.org](http://www.ocde.org)

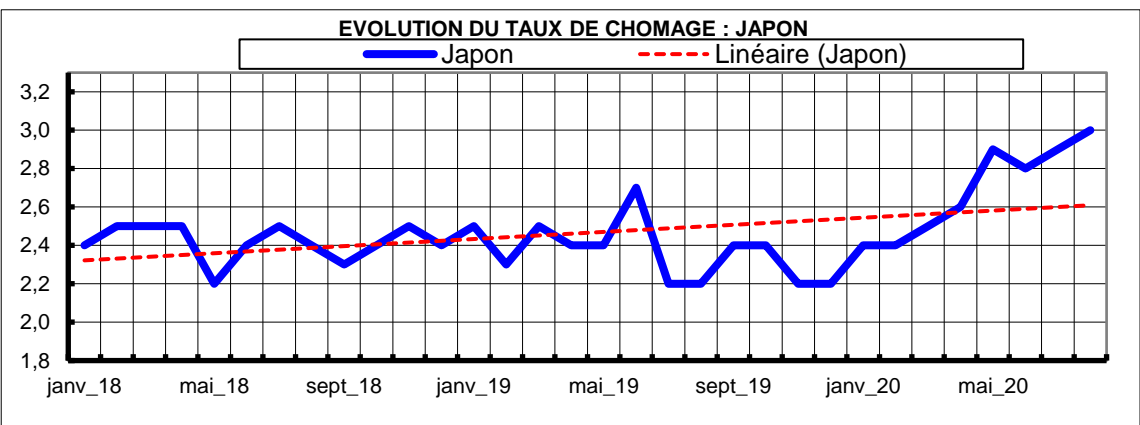
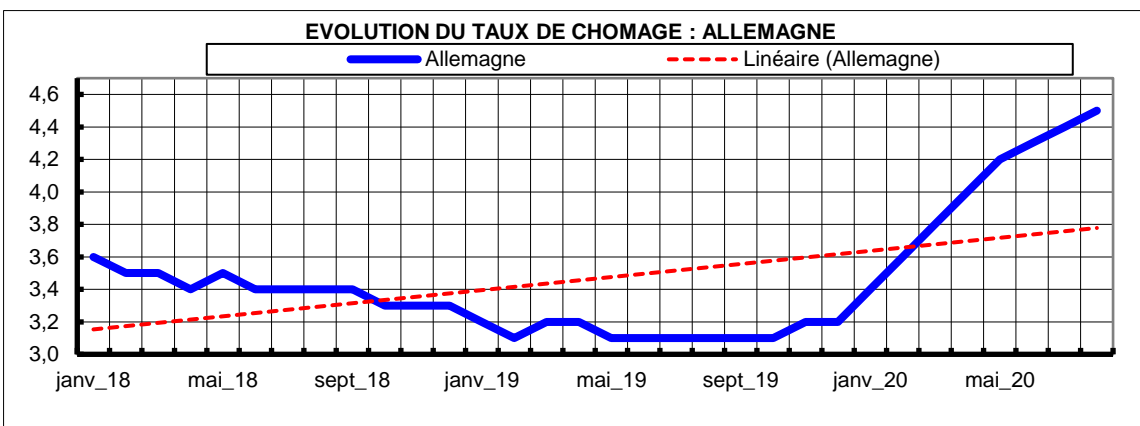
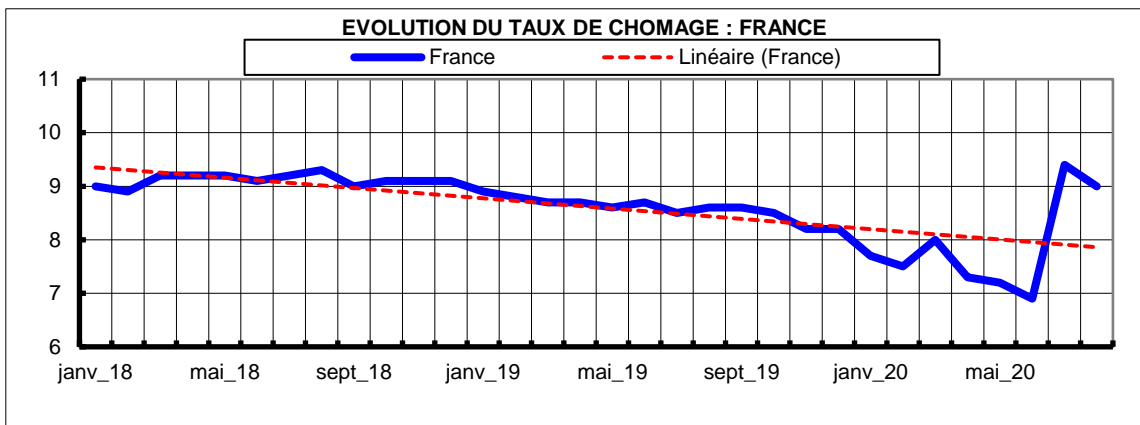
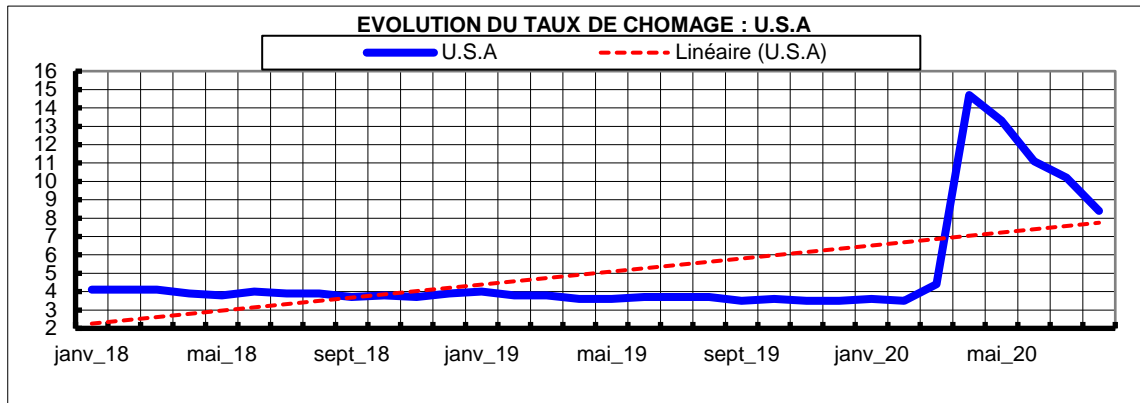


Source : Direction Générale des Etudes et Analyses Economiques (DGEAE)

**I-4 TAUX DE CHOMAGE** (en % de la population active)

| Mois                         | U.S.A | France | Allemagne | Japon |
|------------------------------|-------|--------|-----------|-------|
| janv_18                      | 4,10  | 9,00   | 3,60      | 2,40  |
| févr_18                      | 4,10  | 8,90   | 3,50      | 2,50  |
| mars_18                      | 4,10  | 9,20   | 3,50      | 2,50  |
| avr_18                       | 3,90  | 9,20   | 3,40      | 2,50  |
| mai_18                       | 3,80  | 9,20   | 3,50      | 2,20  |
| juin_18                      | 4,00  | 9,10   | 3,40      | 2,40  |
| juil_18                      | 3,90  | 9,20   | 3,40      | 2,50  |
| août_18                      | 3,90  | 9,30   | 3,40      | 2,40  |
| sept_18                      | 3,70  | 9,00   | 3,40      | 2,30  |
| oct_18                       | 3,80  | 9,10   | 3,30      | 2,40  |
| nov_18                       | 3,70  | 9,10   | 3,30      | 2,50  |
| déc_18                       | 3,90  | 9,10   | 3,30      | 2,40  |
| janv_19                      | 4,00  | 8,90   | 3,20      | 2,50  |
| févr_19                      | 3,80  | 8,80   | 3,10      | 2,30  |
| mars_19                      | 3,80  | 8,70   | 3,20      | 2,50  |
| avr_19                       | 3,60  | 8,70   | 3,20      | 2,40  |
| mai_19                       | 3,60  | 8,60   | 3,10      | 2,40  |
| juin_19                      | 3,70  | 8,70   | 3,10      | 2,70  |
| juil_19                      | 3,70  | 8,50   | 3,10      | 2,20  |
| août_19                      | 3,70  | 8,60   | 3,10      | 2,20  |
| sept_19                      | 3,50  | 8,60   | 3,10      | 2,40  |
| oct_19                       | 3,60  | 8,50   | 3,10      | 2,40  |
| nov_19                       | 3,50  | 8,20   | 3,20      | 2,20  |
| déc_19                       | 3,50  | 8,20   | 3,20      | 2,20  |
| janv_20                      | 3,60  | 7,70   | 3,40      | 2,40  |
| févr_20                      | 3,50  | 7,50   | 3,60      | 2,40  |
| mars_20                      | 4,40  | 8,00   | 3,80      | 2,50  |
| avr_20                       | 14,70 | 7,30   | 4,00      | 2,60  |
| mai_20                       | 13,30 | 7,20   | 4,20      | 2,90  |
| juin_20                      | 11,10 | 6,90   | 4,30      | 2,80  |
| juil_20                      | 10,20 | 9,40   | 4,40      | 2,90  |
| août_20                      | 8,40  | 9,00   | 4,50      | 3,00  |
| <b>Variation mensuelle</b>   |       |        |           |       |
| août_20/juil_20              | -17,6 | -4,3   | 2,3       | 3,4   |
| <b>Glissement annuel (%)</b> |       |        |           |       |
| août_20/août_19              | 127,0 | 4,7    | 45,2      | 36,4  |

Source: www.oecd.org



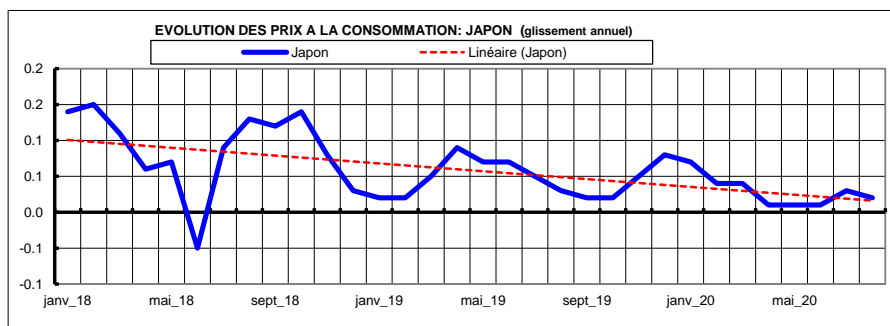
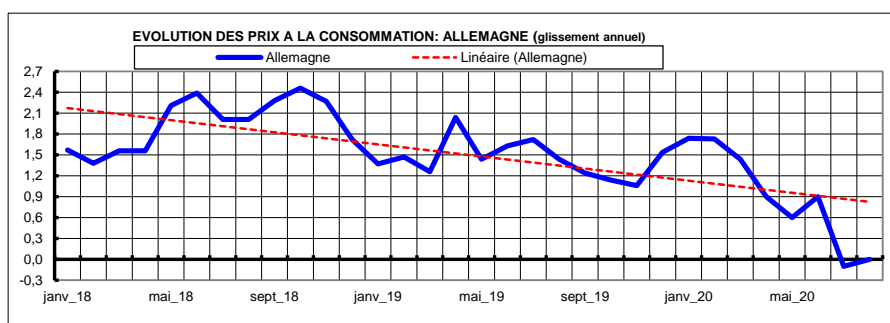
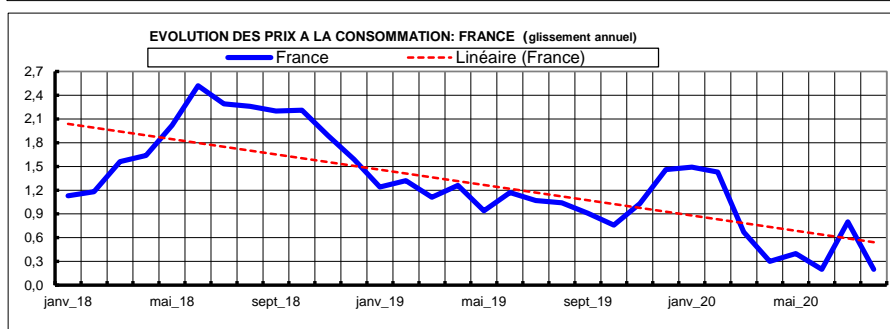
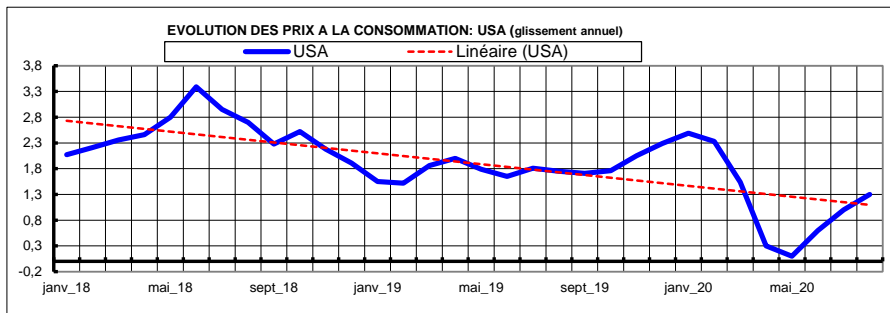
Source : Direction Générale des Etudes et Analyses Economiques (DGEAE)

**I-5 EVOLUTION DES PRIX A LA CONSOMMATION DANS LE MONDE**

(glissement annuel en %, données brutes)

| Mois                           | USA   | France | Allemagne | Japon |
|--------------------------------|-------|--------|-----------|-------|
| janv_18                        | 2,07  | 1,13   | 1,57      | 1,40  |
| févr_18                        | 2,21  | 1,18   | 1,38      | 1,50  |
| mars_18                        | 2,36  | 1,56   | 1,56      | 1,10  |
| avr_18                         | 2,46  | 1,64   | 1,56      | 0,60  |
| mai_18                         | 2,80  | 2,02   | 2,21      | 0,70  |
| juin_18                        | 3,39  | 2,52   | 2,39      | -0,50 |
| juil_18                        | 2,95  | 2,29   | 2,01      | 0,90  |
| août_18                        | 2,70  | 2,26   | 2,01      | 1,30  |
| sept_18                        | 2,28  | 2,20   | 2,28      | 1,20  |
| oct_18                         | 2,52  | 2,21   | 2,46      | 1,40  |
| nov_18                         | 2,18  | 1,89   | 2,27      | 0,80  |
| déc_18                         | 1,91  | 1,59   | 1,72      | 0,30  |
| janv_19                        | 1,55  | 1,24   | 1,37      | 0,20  |
| févr_19                        | 1,52  | 1,32   | 1,47      | 0,20  |
| mars_19                        | 1,86  | 1,11   | 1,26      | 0,50  |
| avr_19                         | 2,00  | 1,26   | 2,04      | 0,90  |
| mai_19                         | 1,79  | 0,94   | 1,44      | 0,70  |
| juin_19                        | 1,65  | 1,17   | 1,63      | 0,70  |
| juil_19                        | 1,81  | 1,07   | 1,72      | 0,50  |
| août_19                        | 1,75  | 1,04   | 1,44      | 0,30  |
| sept_19                        | 1,71  | 0,91   | 1,24      | 0,20  |
| oct_19                         | 1,76  | 0,76   | 1,14      | 0,20  |
| nov_19                         | 2,05  | 1,03   | 1,06      | 0,50  |
| déc_19                         | 2,29  | 1,46   | 1,54      | 0,80  |
| janv_20                        | 2,49  | 1,49   | 1,74      | 0,70  |
| févr_20                        | 2,33  | 1,43   | 1,73      | 0,40  |
| mars_20                        | 1,54  | 0,67   | 1,44      | 0,40  |
| avr_20                         | 0,30  | 0,30   | 0,90      | 0,10  |
| mai_20                         | 0,10  | 0,40   | 0,60      | 0,10  |
| juin_20                        | 0,60  | 0,20   | 0,90      | 0,10  |
| juil_20                        | 1,00  | 0,80   | -0,10     | 0,30  |
| août_20                        | 1,30  | 0,20   | 0,00      | 0,20  |
| <b>Variation mensuelle (%)</b> |       |        |           |       |
| août_20/juil_20                | 30,0  | -75,0  | -100,0    | -33,3 |
| <b>Glissement annuel (%)</b>   |       |        |           |       |
| août_20/août_19                | -25,7 | -80,8  | -100,0    | -33,3 |

source: www.oecd.org



Source : Direction Générale des Etudes et Analyses Economiques

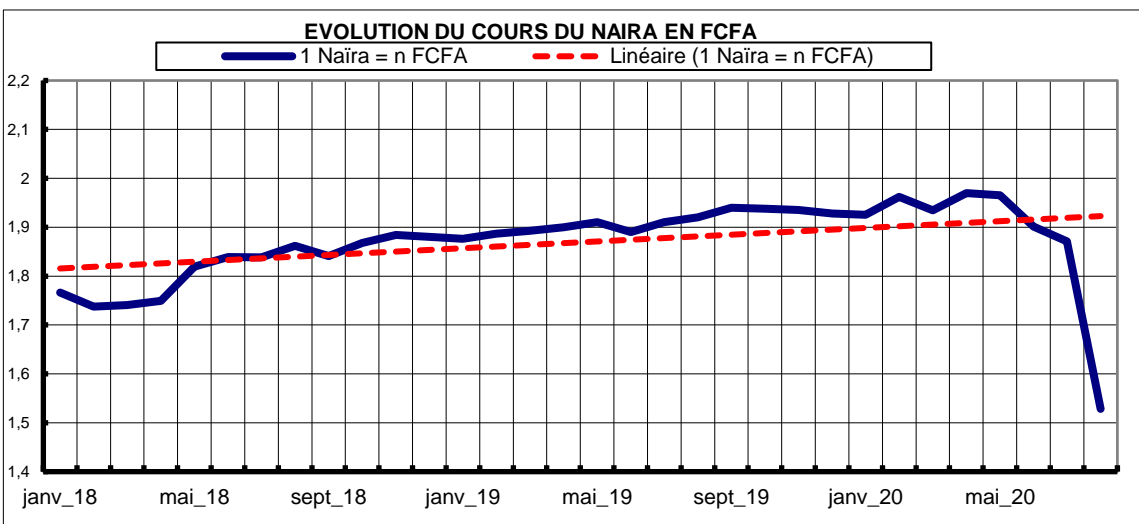
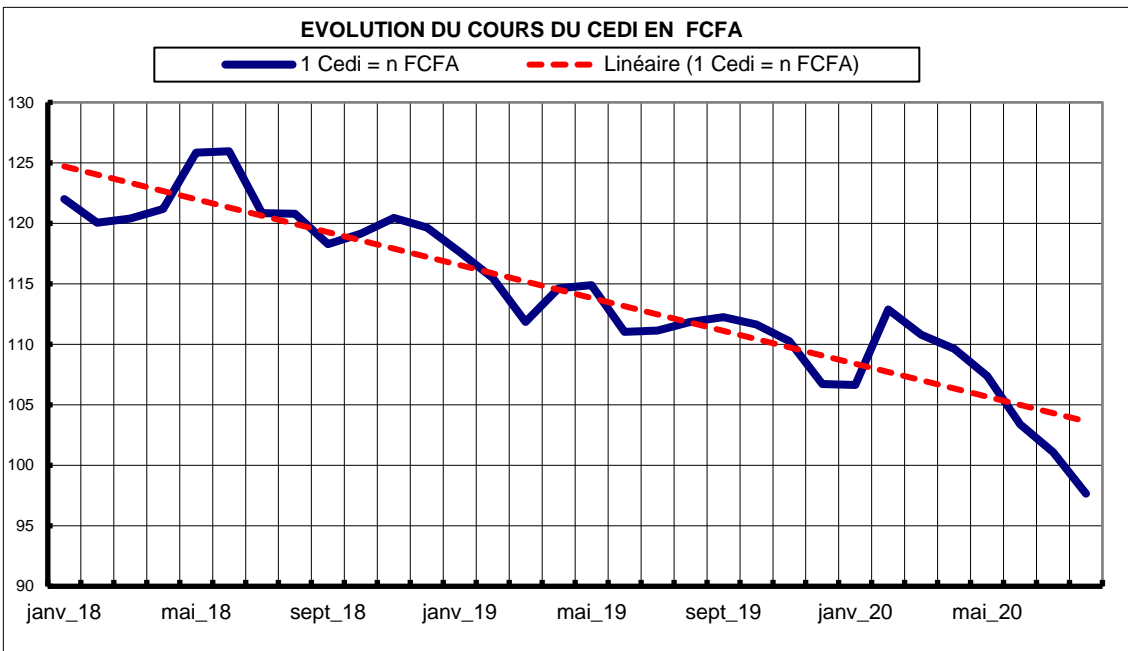
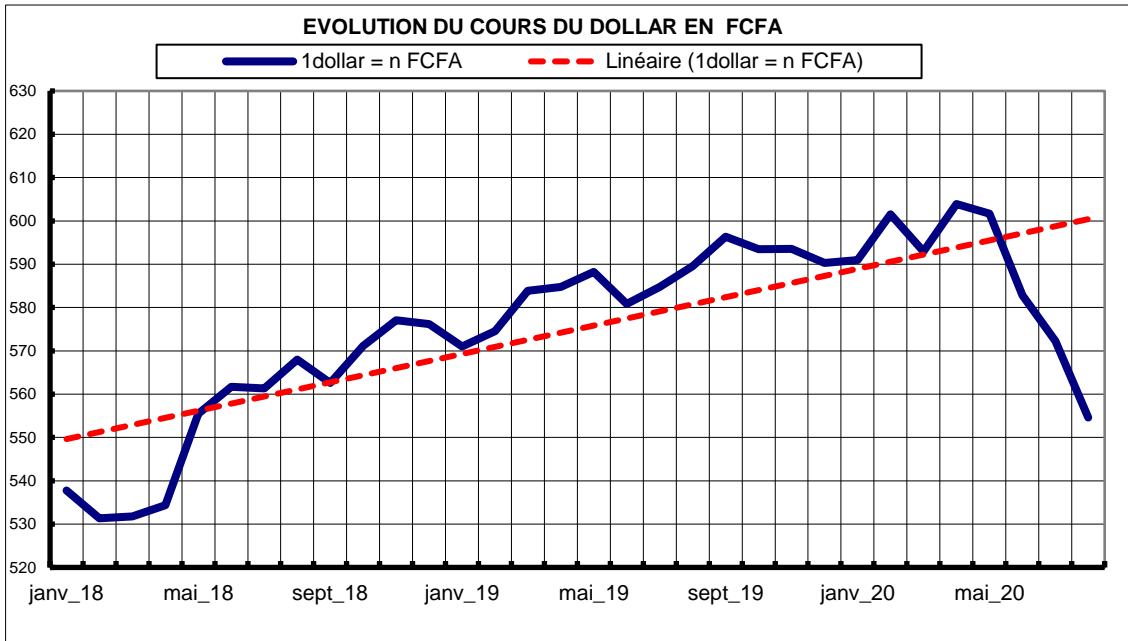
## I-6 TAUX DE CHANGE

| Mois                                       | 1dollar = n FCFA | 1dollar =n euro* | 1 Cedi = n FCFA | 1 Naïra = n FCFA |
|--|------------------|------------------|-----------------|------------------|
| janv_18                                    | 537,79           | 0,82             | 122,02          | 1,77             |
| févr_18                                    | 531,34           | 0,81             | 120,06          | 1,74             |
| mars_18                                    | 531,75           | 0,81             | 120,40          | 1,74             |
| avr_18                                     | 534,33           | 0,81             | 121,18          | 1,75             |
| mai_18                                     | 555,47           | 0,85             | 125,85          | 1,82             |
| juin_18                                    | 561,70           | 0,86             | 125,96          | 1,84             |
| juil_18                                    | 561,32           | 0,86             | 120,86          | 1,84             |
| août_18                                    | 567,98           | 0,87             | 120,80          | 1,86             |
| sept_18                                    | 562,62           | 0,86             | 118,27          | 1,84             |
| oct_18                                     | 571,19           | 0,87             | 119,16          | 1,87             |
| nov_18                                     | 577,07           | 0,88             | 120,44          | 1,88             |
| déc_18                                     | 576,21           | 0,88             | 119,66          | 1,88             |
| janv_19                                    | 570,99           | 0,87             | 117,61          | 1,88             |
| févr_19                                    | 574,59           | 0,88             | 115,47          | 1,89             |
| mars_19                                    | 583,85           | 0,89             | 111,85          | 1,89             |
| avr_19                                     | 584,74           | 0,89             | 114,64          | 1,90             |
| mai_19                                     | 588,25           | 0,90             | 114,89          | 1,91             |
| juin_19                                    | 580,85           | 0,89             | 111,04          | 1,89             |
| juil_19                                    | 584,74           | 0,89             | 111,15          | 1,91             |
| août_19                                    | 589,57           | 0,90             | 111,86          | 1,92             |
| sept_19                                    | 596,32           | 0,91             | 112,25          | 1,94             |
| oct_19                                     | 593,47           | 0,90             | 111,63          | 1,94             |
| nov_19                                     | 593,57           | 0,90             | 110,27          | 1,94             |
| déc_19                                     | 590,26           | 0,90             | 106,72          | 1,93             |
| janv_20                                    | 590,95           | 0,90             | 106,65          | 1,93             |
| févr_20                                    | 601,52           | 0,92             | 112,88          | 1,96             |
| mars_20                                    | 592,93           | 0,90             | 110,79          | 1,93             |
| avr_20                                     | 603,90           | 0,92             | 109,63          | 1,97             |
| mai_20                                     | 601,69           | 0,92             | 107,39          | 1,97             |
| juin_20                                    | 582,81           | 0,89             | 103,40          | 1,90             |
| juil_20                                    | 572,24           | 0,87             | 101,08          | 1,87             |
| août_20                                    | 554,58           | 0,85             | 97,66           | 1,53             |
| <b>Variation mensuelle (%)</b>             |                  |                  |                 |                  |
| août_20/juil_20                            | -3,1             | -3,1             | -3,4            | -18,3            |
| <b>Glissement annuel (%)</b>               |                  |                  |                 |                  |
| août_20/août_19                            | -5,9             | -5,9             | -12,7           | -20,4            |
| <i>Cours moyen sur les 8 premiers mois</i> |                  |                  |                 |                  |
| Janv-août 2019                             | 587,58           | 0,90             | 106,18          | 1,88             |
| janv-août 2020                             | 582,20           | 0,89             | 113,56          | 1,90             |
| Variation en %                             |                  |                  |                 |                  |
| janv-août 2020/janv-août 2019              | -0,92            | -0,92            | 6,95            | 0,85             |

\* NB: 1 euro = 655,957 FCFA

Source: www.oecd.org

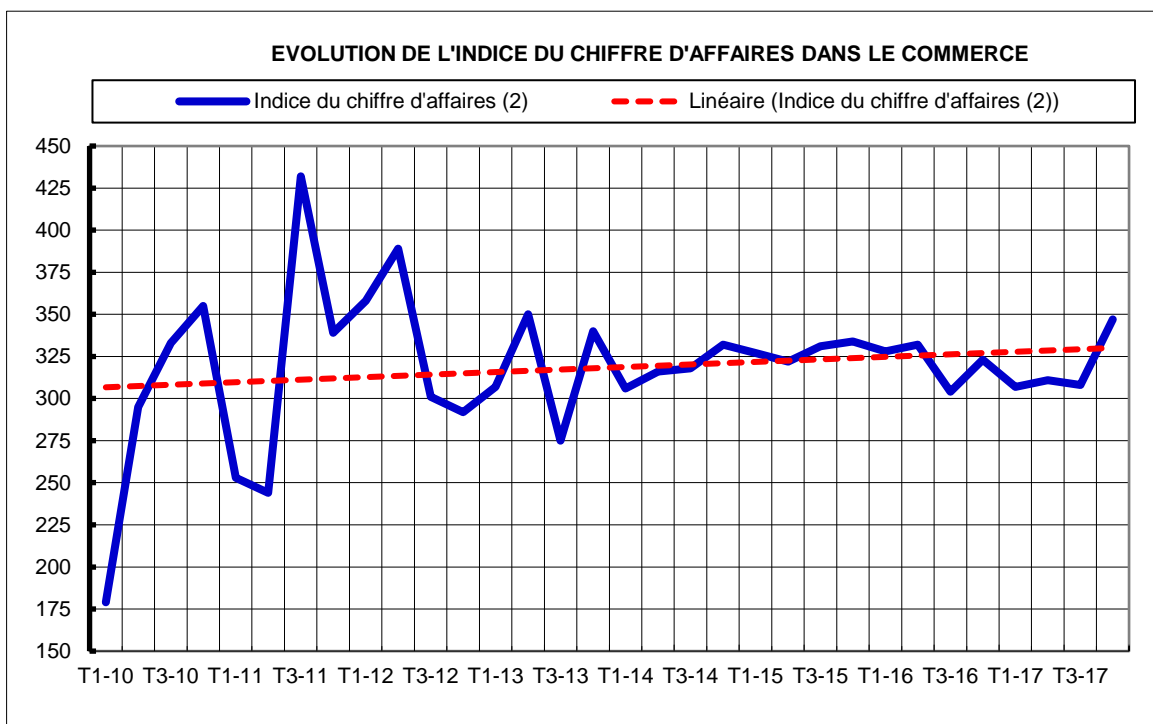
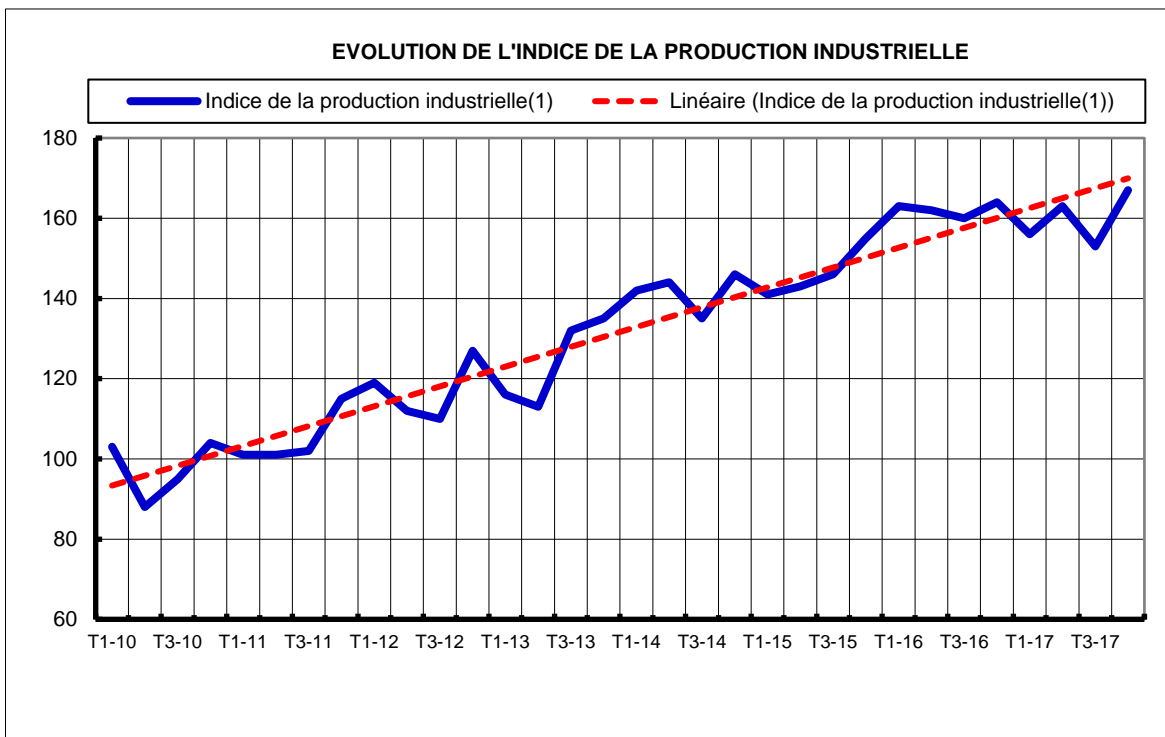




# **II- ACTIVITE**

**II-1 INDICE DE LA PRODUCTION INDUSTRIELLE,  
INDICE DU CHIFFRE D'AFFAIRES**

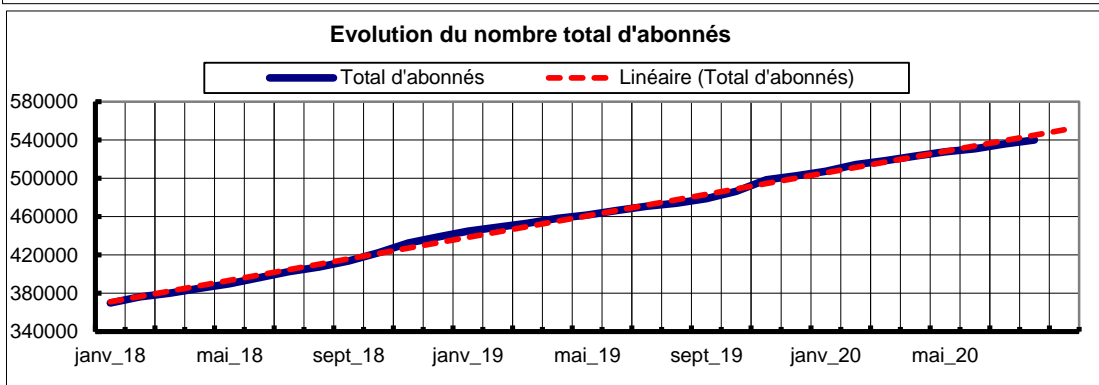
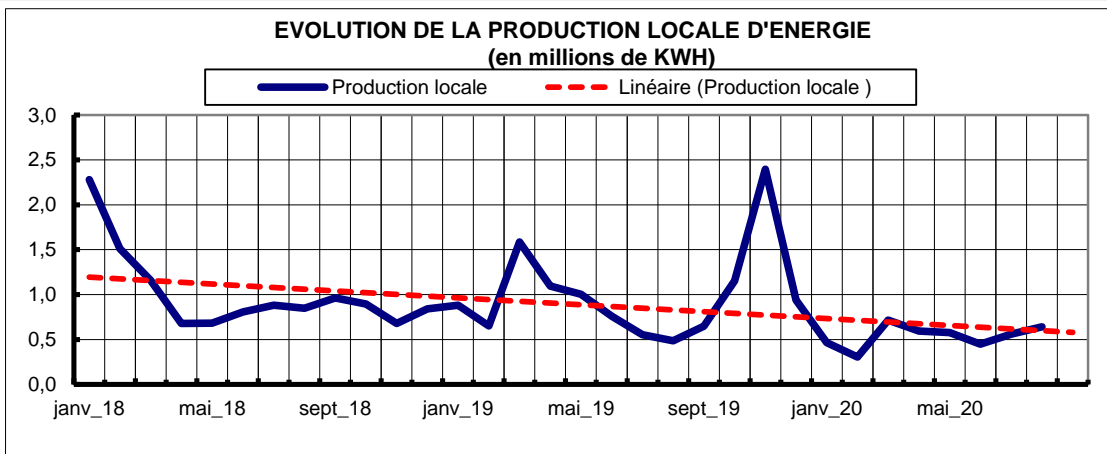
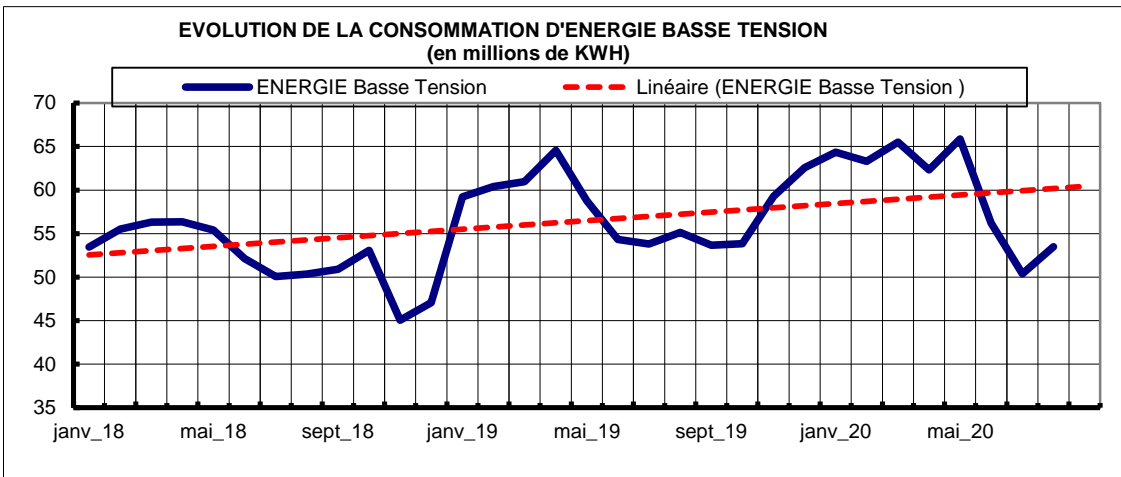
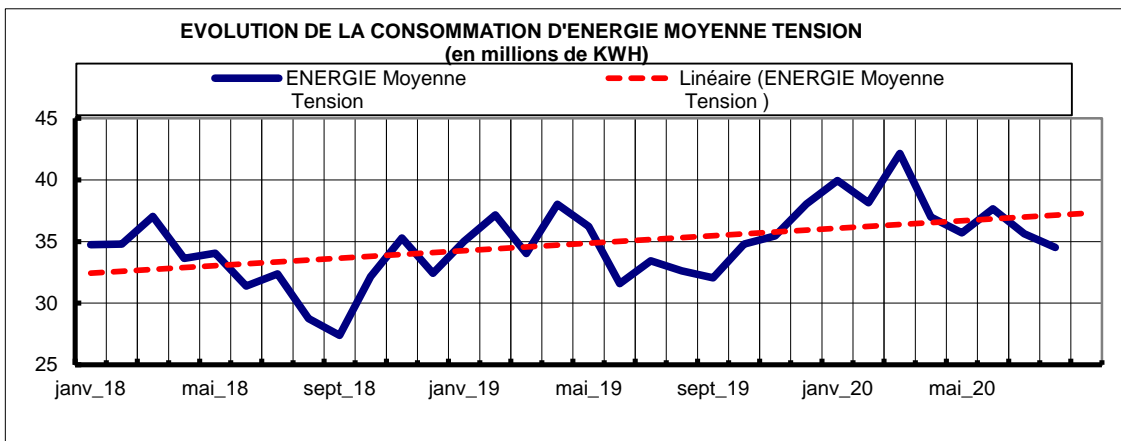
| <b>Trimestre</b>                   | <b>Indice de la production industrielle(1)</b> | <b>Indice du chiffre d'affaires (2)</b> |
|------------------------------------|--|---|
| T1-10                              | 103  | 179                                     |
| T2-10                              | 88   | 295                                     |
| T3-10                              | 95   | 333                                     |
| T4-10                              | 104  | 355                                     |
| T1-11                              | 101  | 253                                     |
| T2-11                              | 101  | 244                                     |
| T3-11                              | 102  | 432                                     |
| T4-11                              | 115  | 339                                     |
| T1-12                              | 119  | 358                                     |
| T2-12                              | 112  | 389                                     |
| T3-12                              | 110  | 301                                     |
| T4-12                              | 127  | 292                                     |
| T1-13                              | 116  | 307                                     |
| T2-13                              | 113  | 350                                     |
| T3-13                              | 132  | 275                                     |
| T4-13                              | 135  | 340                                     |
| T1-14                              | 142  | 306                                     |
| T2-14                              | 144  | 316                                     |
| T3-14                              | 135  | 318                                     |
| T4-14                              | 146  | 332                                     |
| T1-15                              | 141  | 327                                     |
| T2-15                              | 143  | 322                                     |
| T3-15                              | 146  | 331                                     |
| T4-15                              | 155  | 334                                     |
| T1-16                              | 163  | 328                                     |
| T2-16                              | 162  | 332                                     |
| T3-16                              | 160  | 304                                     |
| T4-16                              | 164  | 323                                     |
| T1-17                              | 156  | 307                                     |
| T2-17                              | 163  | 311                                     |
| T3-17                              | 153  | 308                                     |
| T4-17                              | 167  | 347                                     |
| <b>Variation trimestrielle (%)</b> |  |   |
| T3-20/T2-20                        | -  | -                                       |
| <b>Variation annuelle (%)</b>      |  |   |
| T3-20/T3-19                        | -  | -                                       |



Source : Direction Générale des Etudes et Analyses Economiques

## II-2 ENERGIE ELECTRIQUE (en millions de KWH)

| Mois                                 | Consommation d'énergie électrique |                       | Production locale | Nombre d'abonnés      |                     |                 |
|--------------------------------------|-----------------------------------|-----------------------|-------------------|-----------------------|---------------------|-----------------|
|                                      | ENERGIE Moyenne Tension           | ENERGIE Basse Tension |                   | Moyenne Tension (M.T) | Basse Tension (B.T) | Total d'abonnés |
| janv_18                              | 34,75                             | 53,46                 | 2,28              | 667                   | 369 167             | 369 834         |
| févr_18                              | 34,79                             | 55,52                 | 1,51              | 669                   | 375 569             | 376 238         |
| mars_18                              | 37,03                             | 56,31                 | 1,16              | 668                   | 379 404             | 380 072         |
| avr_18                               | 33,63                             | 56,34                 | 0,68              | 671                   | 384 534             | 385 205         |
| mai_18                               | 34,06                             | 55,42                 | 0,68              | 673                   | 389 278             | 389 951         |
| juin_18                              | 31,39                             | 52,12                 | 0,81              | 670                   | 395 640             | 396 310         |
| juil_18                              | 32,38                             | 50,08                 | 0,88              | 668                   | 401 950             | 402 618         |
| août_18                              | 28,75                             | 50,35                 | 0,85              | 670                   | 406 592             | 407 262         |
| sept_18                              | 27,39                             | 50,90                 | 0,96              | 672                   | 413 116             | 413 788         |
| oct_18                               | 32,15                             | 53,06                 | 0,89              | 674                   | 421 639             | 422 313         |
| nov_18                               | 35,29                             | 45,05                 | 0,68              | 677                   | 431 694             | 432 371         |
| déc_18                               | 32,43                             | 47,07                 | 0,84              | 676                   | 438 235             | 438 911         |
| janv_19                              | 35,02                             | 59,21                 | 0,88              | 679                   | 444 190             | 444 869         |
| févr_19                              | 37,16                             | 60,39                 | 0,65              | 680                   | 448 128             | 448 808         |
| mars_19                              | 34,03                             | 60,95                 | 1,58              | 686                   | 452 345             | 453 031         |
| avr_19                               | 38,02                             | 64,54                 | 1,10              | 688                   | 457 462             | 458 150         |
| mai_19                               | 36,23                             | 58,76                 | 1,00              | 693                   | 460 907             | 461 600         |
| juin_19                              | 31,59                             | 54,31                 | 0,76              | 709                   | 465 543             | 466 252         |
| juil_19                              | 33,44                             | 53,80                 | 0,55              | 711                   | 470 037             | 470 748         |
| août_19                              | 32,62                             | 55,12                 | 0,48              | 716                   | 473 412             | 474 128         |
| sept_19                              | 32,06                             | 53,65                 | 0,65              | 719                   | 478 174             | 478 893         |
| oct_19                               | 34,79                             | 53,83                 | 1,15              | 724                   | 485 600             | 486 324         |
| nov_19                               | 35,46                             | 59,28                 | 2,40              | 724                   | 497 816             | 498 540         |
| déc_19                               | 38,05                             | 62,55                 | 0,94              | 730                   | 501 857             | 502 587         |
| janv_20                              | 39,96                             | 64,36                 | 0,47              | 733                   | 506 509             | 507 242         |
| févr_20                              | 38,14                             | 63,30                 | 0,31              | 737                   | 513 455             | 514 192         |
| mars_20                              | 42,15                             | 65,50                 | 0,72              | 740                   | 517 810             | 518 550         |
| avr_20                               | 36,98                             | 62,33                 | 0,59              | 745                   | 522 333             | 523 078         |
| mai_20                               | 35,72                             | 65,87                 | 0,58              | 750                   | 527 047             | 527 797         |
| juin_20                              | 37,64                             | 56,23                 | 0,45              | 751                   | 529 991             | 530 742         |
| juil_20                              | 35,62                             | 50,39                 | 0,56              | 751                   | 535 239             | 535 990         |
| août_20                              | 34,51                             | 53,50                 | 0,64              | 758                   | 539 241             | 539 999         |
| <b>Variation mensuelle (%)</b>       |                                   |                       |                   |                       |                     |                 |
| août_20/juil_20                      | -3,1                              | 6,2                   | 14,3              | 0,9                   | 0,7                 | 0,7             |
| <b>Glissement annuel (%)</b>         |                                   |                       |                   |                       |                     |                 |
| août_20/août_19                      | 5,8                               | -2,9                  | 32,2              | 5,9                   | 13,9                | 13,9            |
| <b>Cumul sur les 8 premiers mois</b> |                                   |                       |                   |                       |                     |                 |
| janv-août 2019                       | 278,12                            | 467,08                | 7,02              | -                     | -                   | -               |
| janv-août 2020                       | 300,72                            | 481,49                | 4,31              | -                     | -                   | -               |
| <b>Variation en %</b>                |                                   |                       |                   |                       |                     |                 |
| janv-août 2020/janv-août 2019        | 8,1                               | 3,1                   | -38,6             | -                     | -                   | -               |

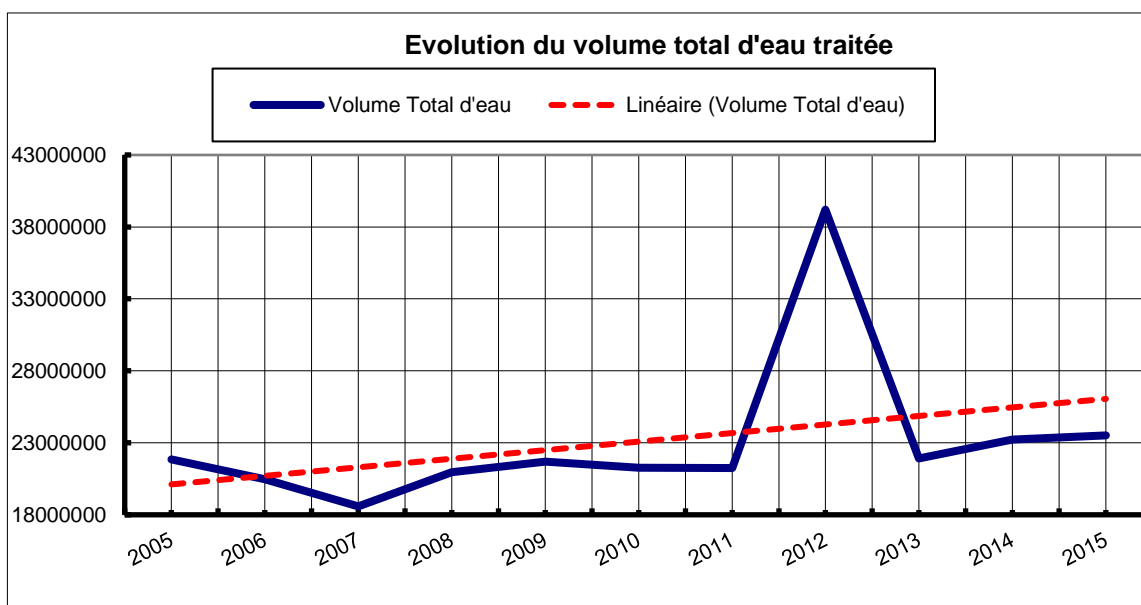
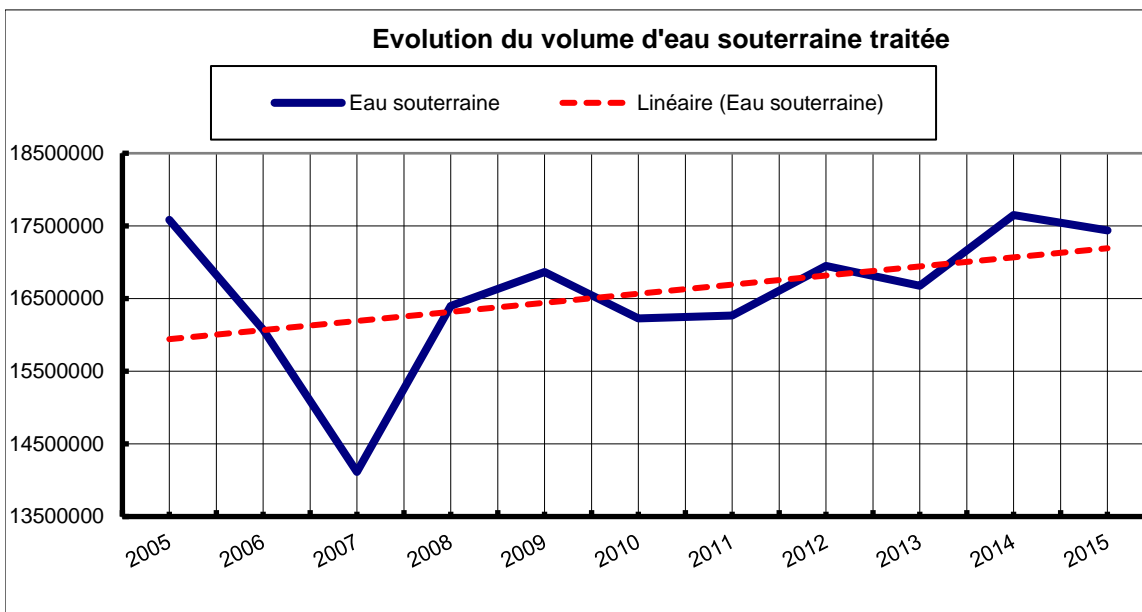
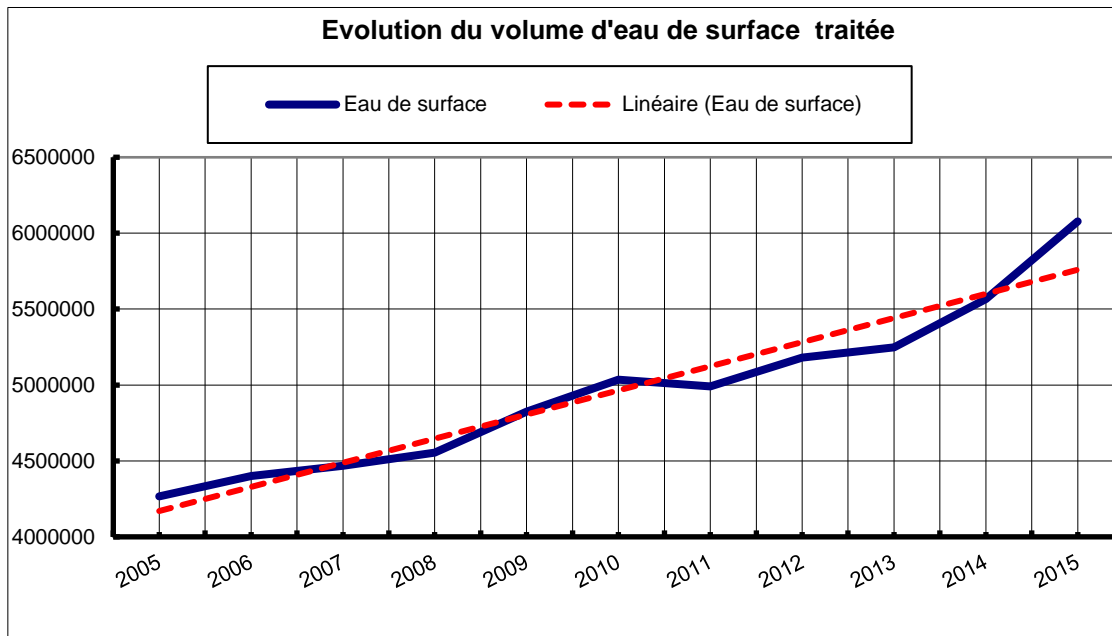


Source : Direction Générale des Etudes et Analyses Economiques

**II-3 VOLUME D'EAU TRAITÉ PAR LA SOCIÉTÉ TOGOLAISE DES EAUX (TdE)**(en m<sup>3</sup>)

| Année                          | Eau de surface | Eau souterraine | Volume Total d'eau |
|--------------------------------|----------------|-----------------|--------------------|
| 2005                           | 4 266 347      | 17 583 450      | 21 849 797         |
| 2006                           | 4 400 712      | 16 072 605      | 20 473 317         |
| 2007                           | 4 467 799      | 14 114 109      | 18 581 908         |
| 2008                           | 4 553 586      | 16 397 478      | 20 951 064         |
| 2009                           | 4 823 761      | 16 864 345      | 21 688 106         |
| 2010                           | 5 034 449      | 16 226 715      | 21 261 164         |
| 2011                           | 4 989 870      | 16 268 381      | 21 258 251         |
| 2012                           | 5 180 353      | 16 948 122      | 39 199 050         |
| 2013                           | 5 247 395      | 16 674 940      | 21 922 335         |
| 2014                           | 5 567 238      | 17 649 518      | 23 216 756         |
| 2015                           | 6 077 616      | 17 436 952      | 23 514 568         |
|                                |                |                 |                    |
| <b>Glissement annuelle (%)</b> |                |                 |                    |
| -                              | -              | -               | -                  |

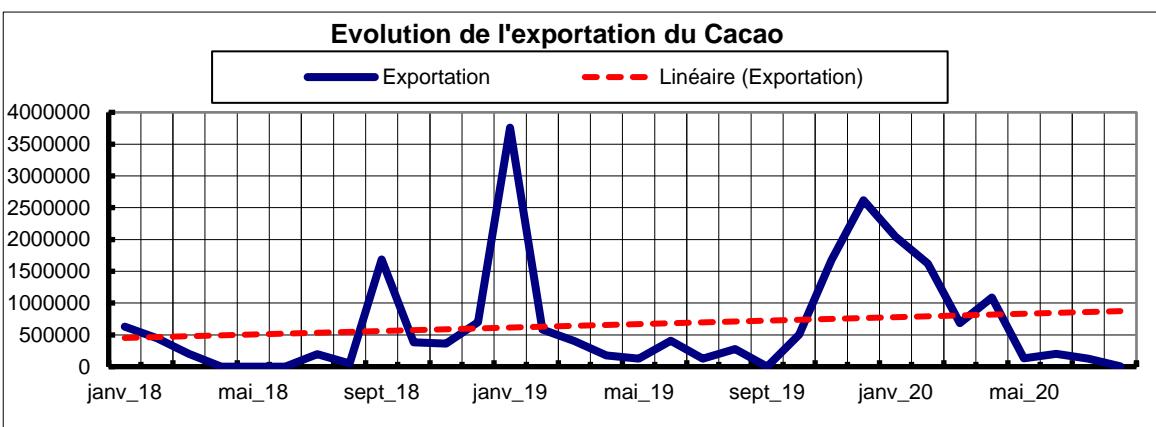
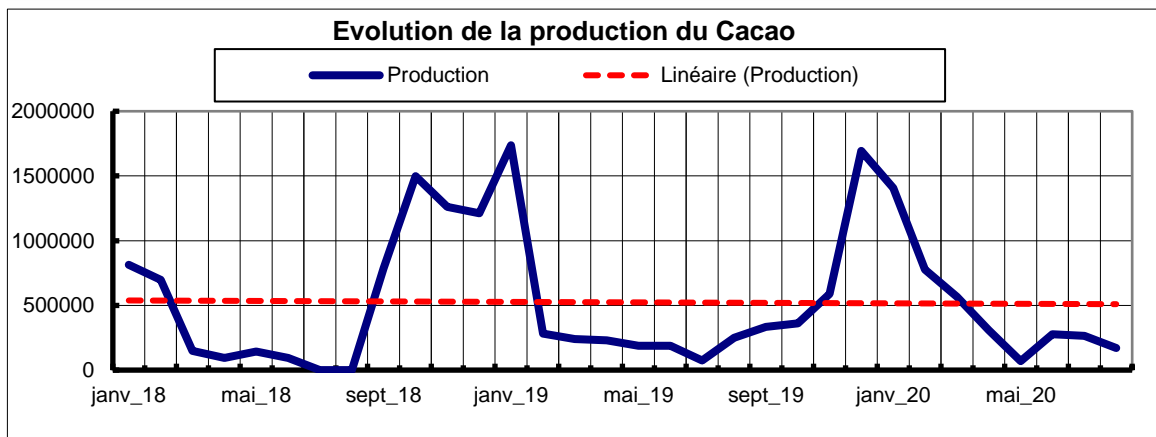
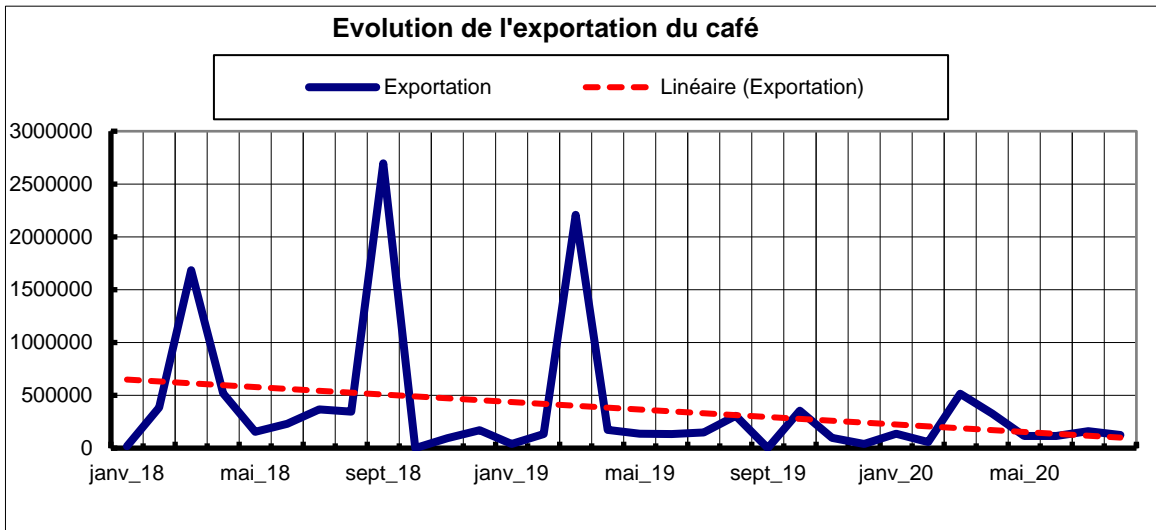
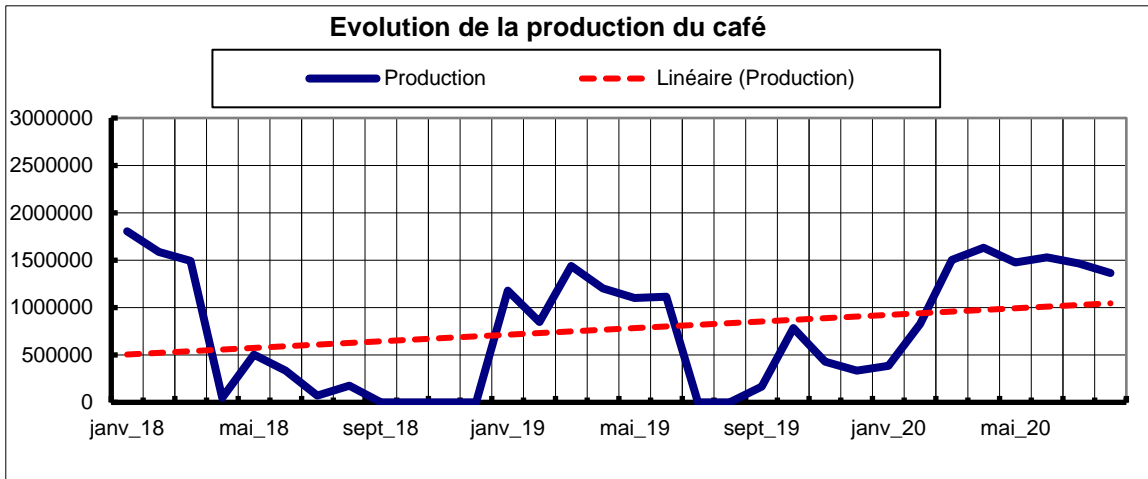
Source: TDE





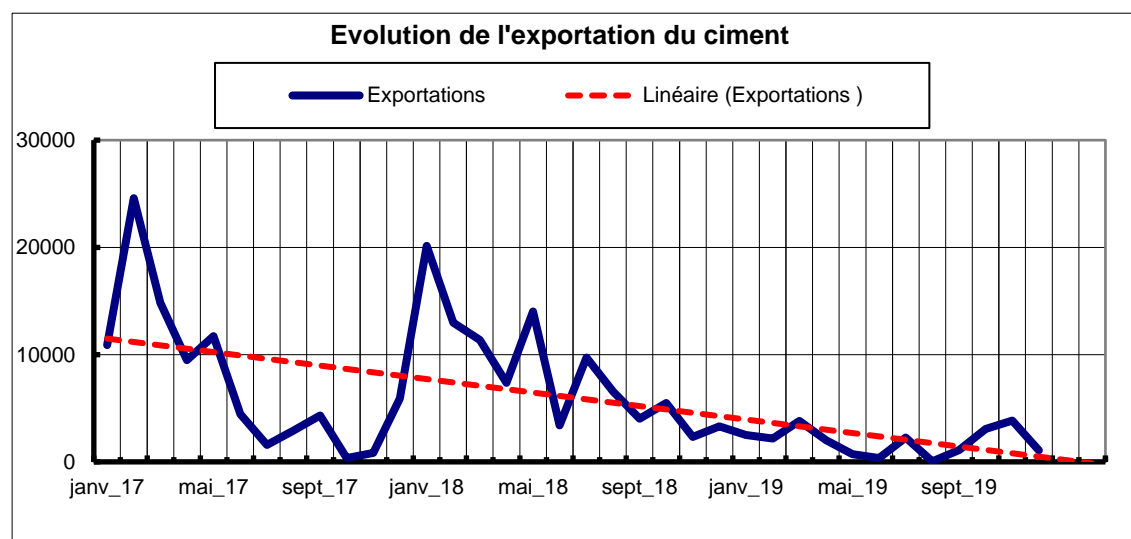
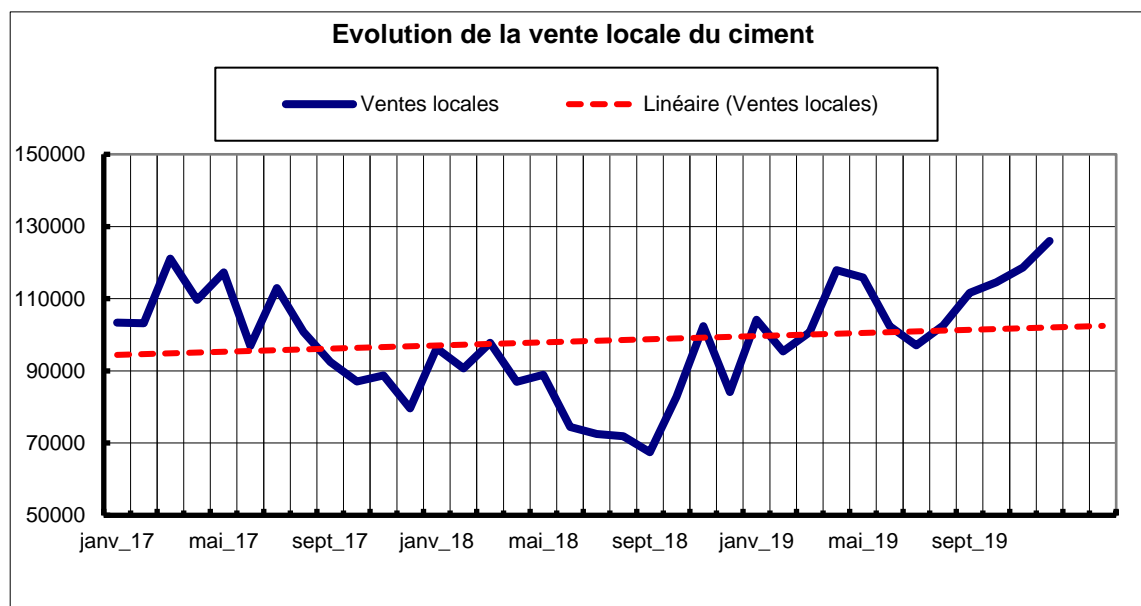
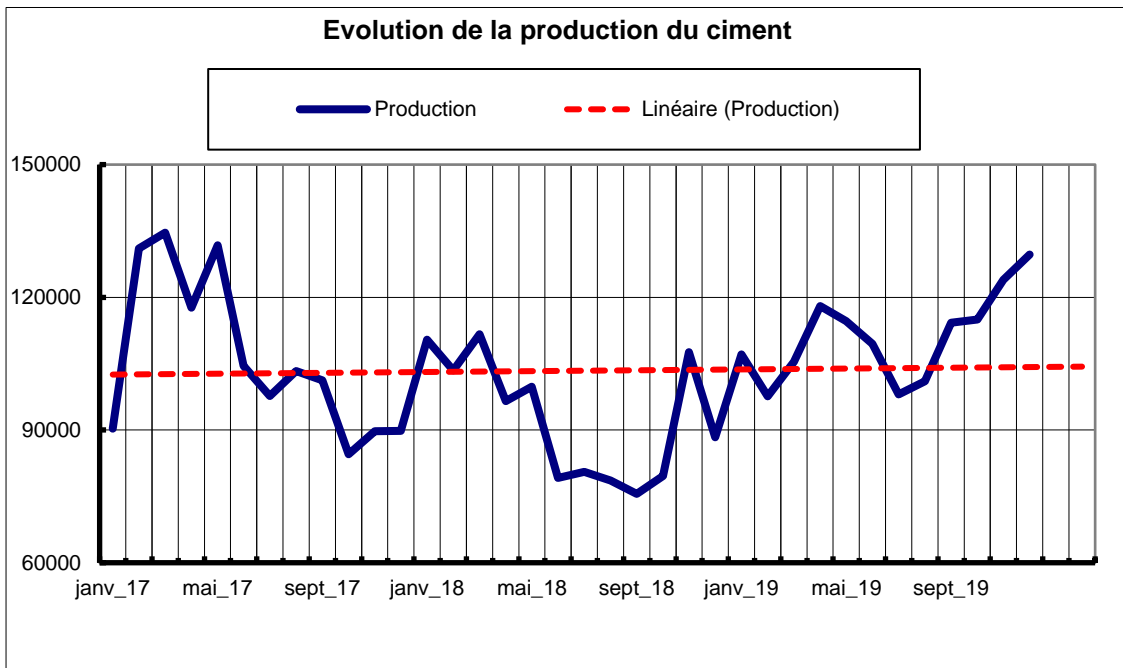
## II-4 QUANTITÉ PRODUITE ET EXPORTÉE DU CAFÉ ET DU CACAO (en Kg)

| Mois                                 | CAFE         |              | CACAO        |              |
|--------------------------------------|--------------|--------------|--------------|--------------|
|                                      | Production   | Exportation  | Production   | Exportation  |
| janv_18                              | 1 804 305,00 | 19 200,00    | 813 650,00   | 631 194,00   |
| févr_18                              | 1 585 639,00 | 385 322,00   | 697 381,00   | 446 981,00   |
| mars_18                              | 1 493 730,00 | 1 684 619,00 | 149 159,00   | 200 286,00   |
| avr_18                               | 46 080,00    | 517 053,00   | 94 650,00    | 0,00         |
| mai_18                               | 505 020,00   | 153 624,00   | 143 343,00   | 0,00         |
| juin_18                              | 332 990,00   | 229 636,00   | 94 430,00    | 0,00         |
| juil_18                              | 71 880,00    | 366 990,00   | 0,00         | 198 220,00   |
| août_18                              | 176 850,00   | 344 824,00   | 0,00         | 49 680,00    |
| sept_18                              | 0,00         | 2 696 155,00 | 786 926,00   | 1 684 589,00 |
| oct_18                               | 0,00         | 0,00         | 1 499 685,00 | 380 694,00   |
| nov_18                               | 0,00         | 95 340,00    | 1 262 161,00 | 364 514,00   |
| déc_18                               | 0,00         | 169 898,00   | 1 211 575,00 | 699 635,00   |
| janv_19                              | 1 177 250,00 | 38 016,00    | 1 737 346,00 | 3 759 812,00 |
| févr_19                              | 848 400,00   | 134 308,00   | 281 762,00   | 582 654,00   |
| mars_19                              | 1 439 969,00 | 2 207 109,00 | 239 348,00   | 400 980,00   |
| avr_19                               | 1 203 808,00 | 173 888,00   | 229 870,00   | 177 862,00   |
| mai_19                               | 1 099 920,00 | 135 172,00   | 189 188,00   | 127 092,00   |
| juin_19                              | 1 115 248,00 | 132 584,00   | 189 188,00   | 408 787,00   |
| juil_19                              | 0,00         | 147 032,00   | 73 975,00    | 123 975,00   |
| août_19                              | 0,00         | 307 200,00   | 251 000,00   | 276 000,00   |
| sept_19                              | 166 275,00   | 0,00         | 335 022,00   | 0,00         |
| oct_19                               | 784 898,00   | 355 781,00   | 360 000,00   | 500 900,00   |
| nov_19                               | 429 117,00   | 96 000,00    | 587 420,00   | 1 674 646,00 |
| déc_19                               | 333 117,00   | 38 400,00    | 1 694 065,00 | 2 619 241,00 |
| janv_20                              | 384 867,00   | 135 060,00   | 1 406 532,00 | 2 042 895,00 |
| févr_20                              | 826 474,00   | 57 600,00    | 776 658,00   | 1 621 948,00 |
| mars_20                              | 1 501 747,00 | 515 966,00   | 565 617,00   | 683 274,00   |
| avr_20                               | 1 632 510,00 | 328 112,00   | 309 741,00   | 1 085 327,00 |
| mai_20                               | 1 474 578,00 | 114 340,00   | 69 977,00    | 131 052,00   |
| juin_20                              | 1 529 943,00 | 113 844,00   | 275 795,00   | 199 586,00   |
| juil_20                              | 1 466 268,00 | 161 215,00   | 263 458,00   | 126 363,00   |
| août_20                              | 1 363 373,00 | 125 631,00   | 170 186,00   | 5 574,00     |
| <b>Variation mensuelle (%)</b>       |              |              |              |              |
| août_20/juil_20                      | -7,0         | -22,1        | -35,4        | -95,6        |
| <b>Glissement annuel (%)</b>         |              |              |              |              |
| août_20/août_19                      | -            | -59,1        | -32,2        | -98,0        |
| <b>Cumul sur les 8 premiers mois</b> |              |              |              |              |
| janv-août 2019                       | 6884595,00   | 3275309,00   | 3191677,00   | 5857162,00   |
| janv-août 2020                       | 10179760,00  | 1551768,00   | 3837964,00   | 5896019,00   |
| <b>Variation en %</b>                |              |              |              |              |
| janv-août 2020/janv-août 2019        | 47,9         | -52,6        | 20,2         | 0,7          |



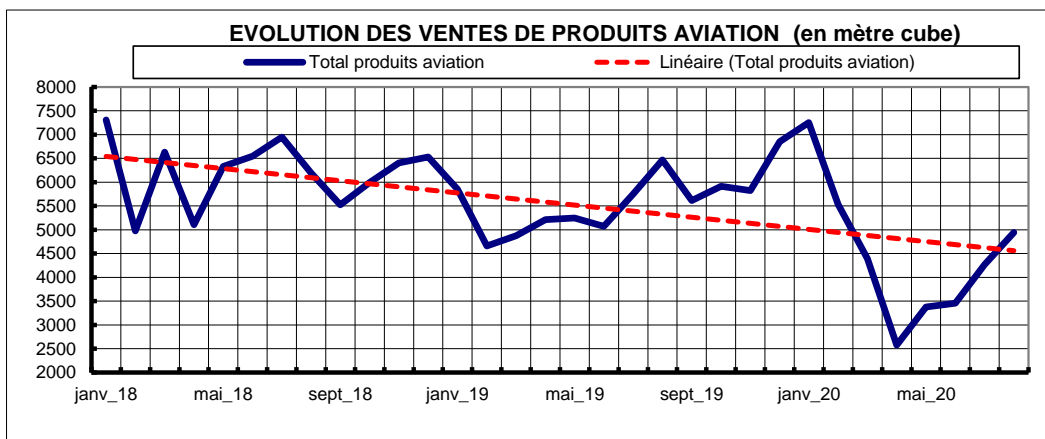
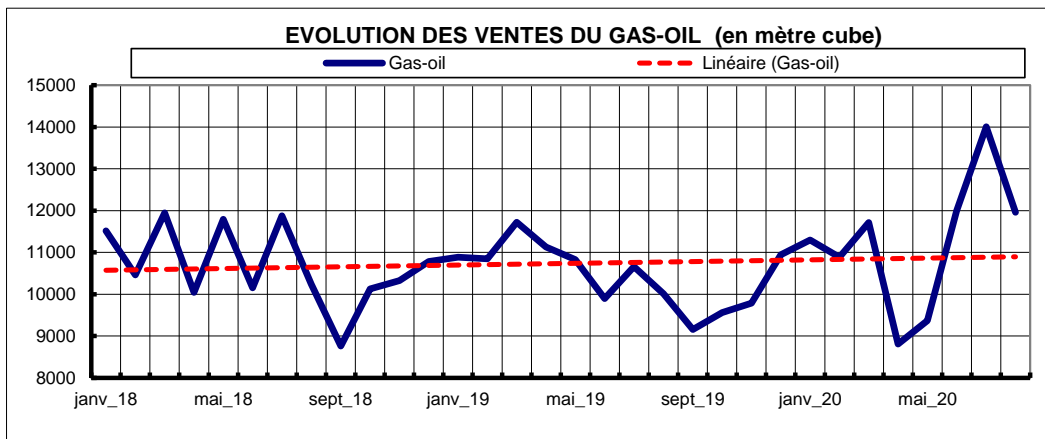
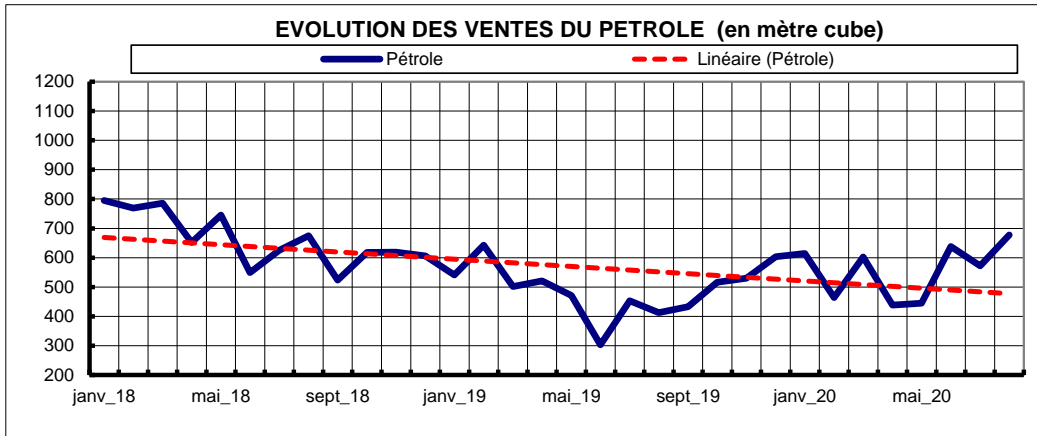
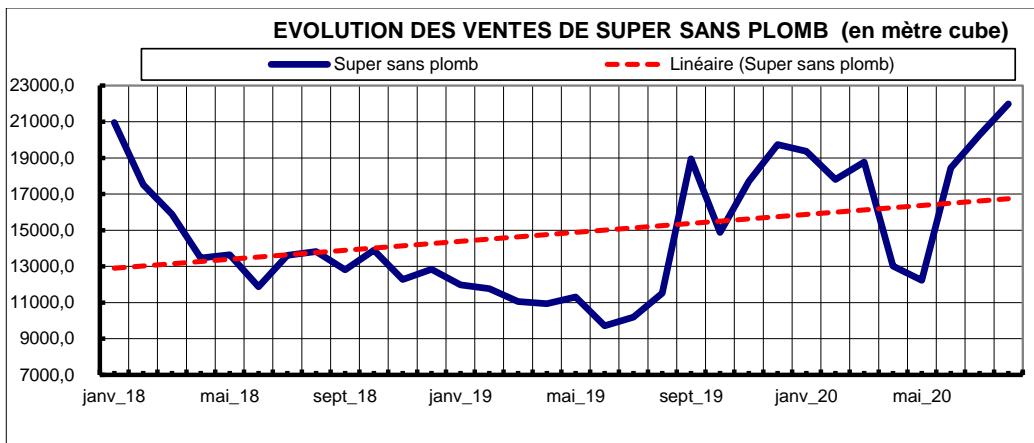
## **II-5 PRODUCTION DU CIMENT** (en tonnes)

| <b>Mois</b>                          | <b>Production</b> | <b>Ventes locales</b> | <b>Exportations</b> |
|--------------------------------------|-------------------|-----------------------|---------------------|
| janv_17                              | 90 314,00         | 103 352,00            | 10 881,00           |
| févr_17                              | 131 042,00        | 103 178,00            | 24 587,00           |
| mars_17                              | 134 608,00        | 121 091,00            | 14 836,00           |
| avr_17                               | 117 646,00        | 109 703,00            | 9 496,00            |
| mai_17                               | 131 739,00        | 117 280,00            | 11 731,00           |
| juin_17                              | 104 506,00        | 96 902,00             | 4 434,00            |
| juil_17                              | 97 710,97         | 112 924,80            | 1 590,00            |
| août_17                              | 103 346,92        | 100 782,46            | 2 918,00            |
| sept_17                              | 101 264,94        | 92 472,91             | 4 323,00            |
| oct_17                               | 84 549,50         | 87 054,00             | 350,00              |
| nov_17                               | 89 707,28         | 88 716,00             | 844,00              |
| déc_17                               | 89 778,17         | 79 624,57             | 5 892,00            |
| janv_18                              | 110 400,00        | 96 318,00             | 20 128,00           |
| févr_18                              | 103 481,00        | 90 707,00             | 12 985,00           |
| mars_18                              | 111 687,00        | 97 753,00             | 11 373,00           |
| avr_18                               | 96 517,00         | 87 015,00             | 7 382,00            |
| mai_18                               | 99 814,00         | 88 889,00             | 14 018,00           |
| juin_18                              | 79 182,00         | 74 497,00             | 3 404,00            |
| juil_18                              | 80 566,00         | 72 553,00             | 9 715,00            |
| août_18                              | 78 598,00         | 71 908,00             | 6 568,00            |
| sept_18                              | 75 565,00         | 67 469,00             | 4 027,00            |
| oct_18                               | 79 600,00         | 82 788,00             | 5 494,00            |
| nov_18                               | 107 622,00        | 102 362,00            | 2 335,00            |
| déc_18                               | 88 393,00         | 84 140,00             | 3 304,00            |
| janv_19                              | 107 097,00        | 104 143,00            | 2 498,00            |
| févr_19                              | 97 647,00         | 95 363,00             | 2 170,00            |
| mars_19                              | 105 414,00        | 100 753,00            | 3 811,00            |
| avr_19                               | 118 053,00        | 117 896,00            | 2 025,00            |
| mai_19                               | 114 650,00        | 115 914,00            | 720,00              |
| juin_19                              | 109 477,00        | 102 415,00            | 367,00              |
| juil_19                              | 98 073,00         | 97 071,00             | 2 252,00            |
| août_19                              | 100 996,00        | 102 546,00            | 46,00               |
| sept_19                              | 114 238,00        | 111 602,10            | 1 105,00            |
| oct_19                               | 114 982,00        | 114 528,10            | 3 066,00            |
| nov_19                               | 123 987,00        | 118 651,10            | 3 832,00            |
| déc_19                               | 129 666,00        | 125 996,20            | 1 085,00            |
|                                      |                   |                       |                     |
|                                      |                   |                       |                     |
| <b>Variation mensuelle (%)</b>       |                   |                       |                     |
| août_20/juil_20                      | -                 | -                     | -                   |
| <b>Glissement annuel (%)</b>         |                   |                       |                     |
| août_20/août_19                      | -                 | -                     | -                   |
| <b>Cumul sur les 8 premiers mois</b> |                   |                       |                     |
| janv-août 2019                       | -                 | -                     | -                   |
| janv-août 2020                       | -                 | -                     | -                   |
| <b>Variation en %</b>                |                   |                       |                     |
| janv-août 2020/janv-août 2019        | -                 | -                     | -                   |



**II-6 VENTES DES PRINCIPAUX PRODUITS PETROLIERS (en m<sup>3</sup>)**

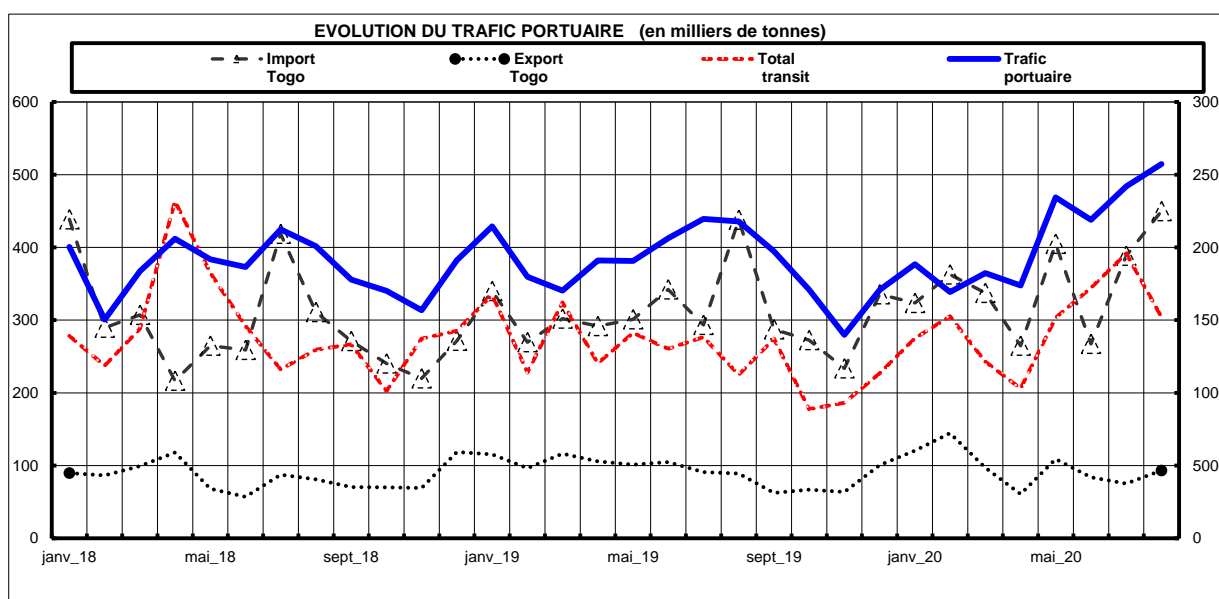
| Mois                                 | Produits Blancs  |         |         | Produits Aviation |            |                         |
|--------------------------------------|------------------|---------|---------|-------------------|------------|-------------------------|
|                                      | Super sans plomb | Pétrole | Gas-oil | AVGAZ             | Kero AVTUR | Total produits aviation |
| janv_18                              | 20 952           | 795     | 11 519  | 0                 | 7 308      | 7 308                   |
| févr_18                              | 17 517           | 769     | 10 463  | 0                 | 4 976      | 4 976                   |
| mars_18                              | 15 884           | 786     | 11 946  | 0                 | 6 631      | 6 631                   |
| avr_18                               | 13 469           | 652     | 10 043  | 0                 | 5 107      | 5 107                   |
| mai_18                               | 13 639           | 745     | 11 795  | 0                 | 6 331      | 6 331                   |
| juin_18                              | 11 877           | 549     | 10 154  | 0                 | 6 545      | 6 545                   |
| juil_18                              | 13 614           | 625     | 11 875  | 0                 | 6 946      | 6 946                   |
| août_18                              | 13 822           | 675     | 10 246  | 0                 | 6 190      | 6 190                   |
| sept_18                              | 12 816           | 524     | 8 762   | 0                 | 5 524      | 5 524                   |
| oct_18                               | 13 898           | 618     | 10 128  | 0                 | 5 992      | 5 992                   |
| nov_18                               | 12 275           | 619     | 10 327  | 0                 | 6 407      | 6 407                   |
| déc_18                               | 12 846           | 606     | 10 783  | 0                 | 6 532      | 6 532                   |
| janv_19                              | 11 981           | 541     | 10 887  | 0                 | 5 849      | 5 849                   |
| févr_19                              | 11 766           | 643     | 10 850  | 0                 | 4 662      | 4 662                   |
| mars_19                              | 11 058           | 502     | 11 724  | 0                 | 4 876      | 4 876                   |
| avr_19                               | 10 941           | 521     | 11 132  | 0                 | 5 213      | 5 213                   |
| mai_19                               | 11 311           | 471     | 10 827  | 0                 | 5 248      | 5 248                   |
| juin_19                              | 9 715            | 303     | 9 895   | 0                 | 5 072      | 5 072                   |
| juil_19                              | 10 197           | 453     | 10 662  | 0                 | 5 748      | 5 748                   |
| août_19                              | 11 518           | 413     | 10 010  | 0                 | 6 469      | 6 469                   |
| sept_19                              | 18 954           | 433     | 9 157   | 0                 | 5 613      | 5 613                   |
| oct_19                               | 14 872           | 516     | 9 562   | 0                 | 5 913      | 5 913                   |
| nov_19                               | 17 703           | 530     | 9 785   | 0                 | 5 822      | 5 822                   |
| déc_19                               | 19 735           | 603     | 10 943  | 0                 | 6 852      | 6 852                   |
| janv_20                              | 19 366           | 614     | 11 300  | 0                 | 7 254      | 7 254                   |
| févr_20                              | 17 799           | 464     | 10 885  | 0                 | 5 535      | 5 535                   |
| mars_20                              | 18 771           | 602     | 11 716  | 0                 | 4 394      | 4 394                   |
| avr_20                               | 13 014           | 438     | 8 808   | 0                 | 2 576      | 2 576                   |
| mai_20                               | 12 229           | 445     | 9 369   | 0                 | 3 375      | 3 375                   |
| juin_20                              | 18 441           | 638     | 12 000  | 0                 | 3 457      | 3 457                   |
| juil_20                              | 20 278           | 572     | 14 006  | 0                 | 4 272      | 4 272                   |
| août_20                              | 21 986           | 678     | 11 961  | 0                 | 4 941      | 4 941                   |
| <b>Variation mensuelle (%)</b>       |                  |         |         |                   |            |                         |
| août_20/juil_20                      | 8,4              | 18,5    | -14,6   | -                 | 15,7       | 15,7                    |
| <b>Glissement annuel (%)</b>         |                  |         |         |                   |            |                         |
| août_20/août_19                      | 90,9             | 64,2    | 19,5    | -                 | -23,6      | -23,6                   |
| <b>Cumul sur les 8 premiers mois</b> |                  |         |         |                   |            |                         |
| janv-août 2019                       | 88487            | 3847    | 85987   | 0                 | 43137      | 43137                   |
| janv-août 2020                       | 141884           | 4451    | 90045   | 0                 | 35804      | 35804                   |
| <b>Variation en %</b>                |                  |         |         |                   |            |                         |
| janv-août 2020/janv-août 2019        | 60,3             | 15,7    | 4,7     | -                 | -17,0      | -17,0                   |



Source : Direction Générale des Etudes et Analyses Economiques

**II-7 TRAFIC PORTUAIRE** (marchandises en milliers de tonnes)

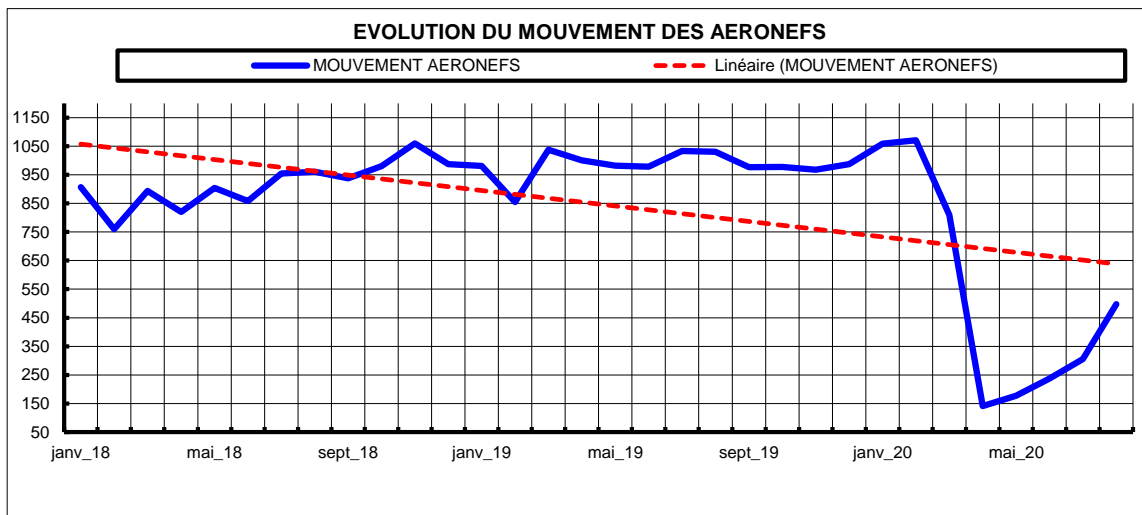
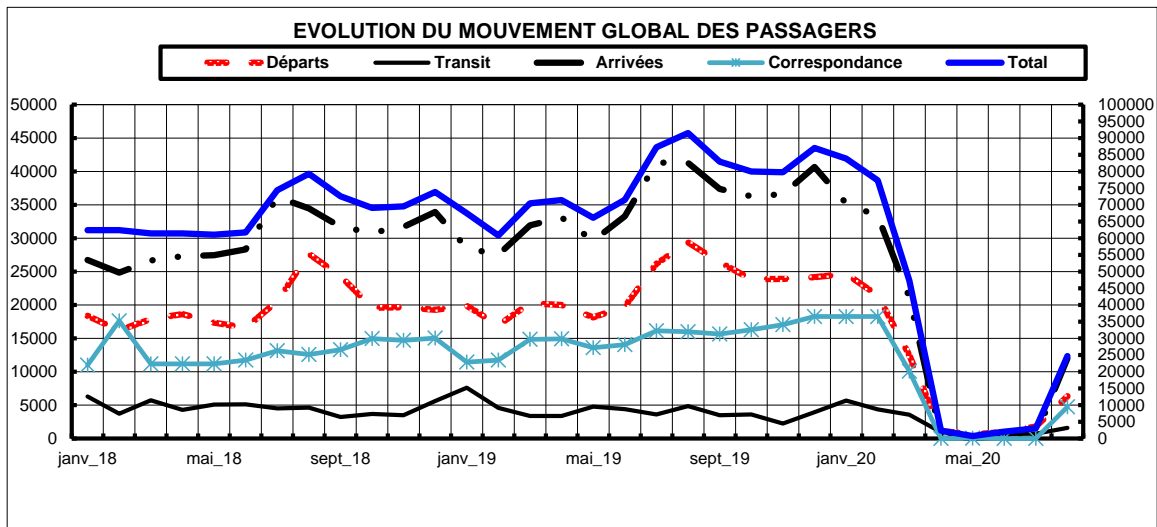
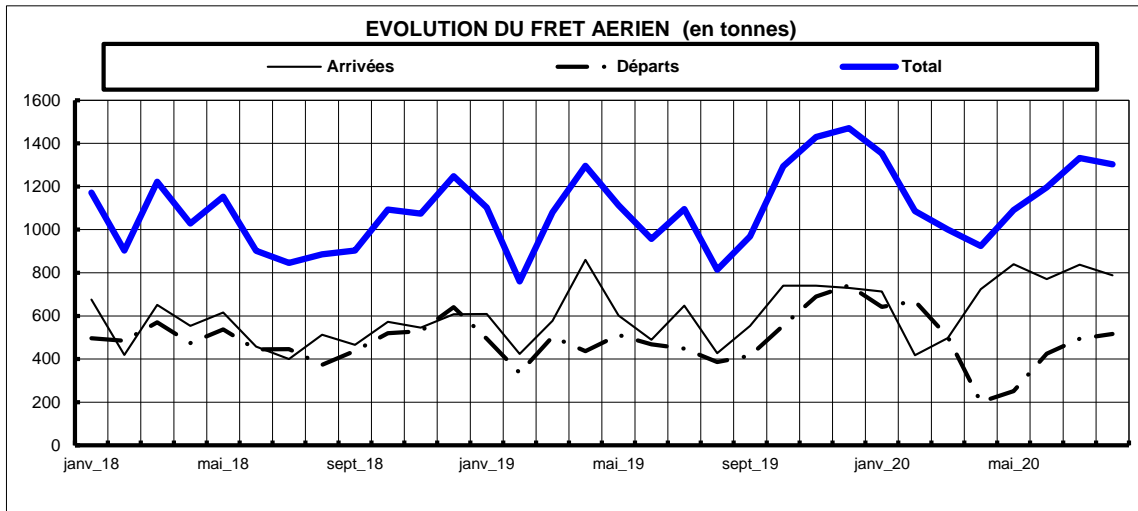
| Mois                                 | Import Togo | Export Togo | Transit import | Transit export | Total transit | Transbordement | Trafic portuaire |
|--------------------------------------|-------------|-------------|----------------|----------------|---------------|----------------|------------------|
| janv_18                              | 438,60      | 89,60       | 266,90         | 11,30          | 278,20        | 1 196,50       | 2 002,90         |
| févr_18                              | 289,50      | 86,60       | 217,70         | 19,60          | 237,30        | 891,00         | 1 504,40         |
| mars_18                              | 307,10      | 99,40       | 271,30         | 17,00          | 288,30        | 1 141,70       | 1 836,50         |
| avr_18                               | 216,60      | 117,90      | 433,70         | 29,70          | 463,40        | 1 261,20       | 2 059,10         |
| mai_18                               | 264,70      | 68,30       | 340,50         | 24,50          | 365,00        | 1 220,40       | 1 918,40         |
| juin_18                              | 258,90      | 57,00       | 272,20         | 19,60          | 291,80        | 1 257,00       | 1 864,70         |
| juil_18                              | 418,50      | 87,50       | 182,50         | 49,70          | 232,20        | 1 386,30       | 2 124,50         |
| août_18                              | 311,00      | 80,90       | 242,80         | 16,50          | 259,30        | 1 356,40       | 2 007,60         |
| sept_18                              | 271,20      | 70,50       | 261,30         | 5,30           | 266,60        | 1 170,70       | 1 779,00         |
| oct_18                               | 240,50      | 70,00       | 195,90         | 6,50           | 202,40        | 1 188,40       | 1 701,30         |
| nov_18                               | 219,70      | 69,10       | 266,90         | 7,40           | 274,30        | 1 005,40       | 1 568,50         |
| déc_18                               | 271,60      | 118,50      | 281,10         | 4,20           | 285,30        | 1 237,10       | 1 912,50         |
| janv_19                              | 340,00      | 115,50      | 326,20         | 8,50           | 334,70        | 1 354,80       | 2 145,00         |
| févr_19                              | 269,70      | 96,50       | 213,80         | 14,40          | 228,20        | 1 204,00       | 1 798,40         |
| mars_19                              | 302,10      | 116,30      | 292,00         | 32,30          | 324,30        | 960,90         | 1 703,60         |
| avr_19                               | 291,80      | 105,60      | 220,60         | 20,20          | 240,80        | 1 272,00       | 1 910,20         |
| mai_19                               | 301,00      | 101,20      | 255,10         | 27,30          | 282,40        | 1 223,10       | 1 907,70         |
| juin_19                              | 342,30      | 104,70      | 229,60         | 31,00          | 260,60        | 1 354,40       | 2 062,00         |
| juil_19                              | 293,30      | 91,00       | 260,80         | 16,00          | 276,80        | 1 535,30       | 2 196,40         |
| août_19                              | 438,00      | 89,10       | 214,70         | 10,30          | 225,00        | 1 425,60       | 2 177,70         |
| sept_19                              | 287,30      | 62,20       | 267,70         | 6,60           | 274,30        | 1 349,50       | 1 973,30         |
| oct_19                               | 272,40      | 66,70       | 176,50         | 1,00           | 177,50        | 1 192,90       | 1 709,50         |
| nov_19                               | 233,70      | 63,60       | 185,90         | 0,40           | 186,30        | 915,20         | 1 398,80         |
| déc_19                               | 335,40      | 100,70      | 219,60         | 7,40           | 227,00        | 1 045,00       | 1 708,10         |
| janv_20                              | 323,70      | 120,40      | 268,20         | 6,90           | 275,10        | 1 164,50       | 1 883,70         |
| févr_20                              | 362,90      | 144,50      | 293,30         | 12,10          | 305,40        | 880,10         | 1 692,90         |
| mars_20                              | 337,40      | 97,00       | 216,00         | 27,00          | 243,00        | 1 145,90       | 1 823,30         |
| avr_20                               | 264,80      | 60,90       | 194,70         | 11,30          | 206,00        | 1 206,00       | 1 737,70         |
| mai_20                               | 404,90      | 108,80      | 291,30         | 12,10          | 303,40        | 1 527,50       | 2 344,60         |
| juin_20                              | 267,40      | 83,90       | 332,20         | 12,10          | 344,30        | 1 494,60       | 2 190,20         |
| juil_20                              | 388,40      | 75,20       | 385,60         | 6,10           | 391,70        | 1 563,70       | 2 419,00         |
| août_20                              | 449,94      | 93,30       | 288,60         | 15,80          | 304,40        | 1 725,50       | 2 573,14         |
| <b>Variation mensuelle (%)</b>       |             |             |                |                |               |                |                  |
| août_20/juil_20                      | 15,8        | 24,1        | -25,2          | 159,0          | -22,3         | 10,3           | 6,4              |
| <b>Glissement annuel (%)</b>         |             |             |                |                |               |                |                  |
| août_20/août_19                      | 2,7         | 4,7         | 34,4           | 53,4           | 35,3          | 21,0           | 18,2             |
| <b>Cumul sur les 8 premiers mois</b> |             |             |                |                |               |                |                  |
| janv-août 2019                       | 2 578,20    | 819,90      | 2 012,80       | 160,00         | 2 172,80      | 10 330,10      | 15 901,00        |
| janv-août 2020                       | 2 799,44    | 784,00      | 2 269,90       | 103,40         | 2 373,30      | 10 707,80      | 16 664,54        |
| <b>Variation en %</b>                |             |             |                |                |               |                |                  |
| janv-août 2020/janv-août 2019        | 8,6         | -4,4        | 12,8           | -35,4          | 9,2           | 3,7            | 4,8              |



## II-8 TRAFIC AEROPORTUAIRE

| Mois                                 | FRET AERIEN (en tonnes) <sup>(1)</sup> |         |       | TRAFIC PASSAGERS |         |         |                |         | MOUVEMENT AERONEFS |
|--------------------------------------|--|---------|-------|------------------|---------|---------|----------------|---------|--------------------|
|                                      | Arrivées                               | Départs | Total | Arrivées         | Départs | Transit | Correspondance | Total   |                    |
| janv_18                              | 676                                    | 496     | 1 172 | 26 739           | 18 364  | 6 299   | 10 983         | 62 385  | 907                |
| févr_18                              | 419                                    | 484     | 903   | 24 846           | 16 204  | 3 733   | 17 614         | 62 397  | 760                |
| mars_18                              | 652                                    | 570     | 1 222 | 26 646           | 17 860  | 5 723   | 11 165         | 61 394  | 894                |
| avr_18                               | 554                                    | 474     | 1 028 | 27 312           | 18 639  | 4 278   | 11 165         | 61 394  | 820                |
| mai_18                               | 616                                    | 537     | 1 153 | 27 473           | 17 336  | 5 097   | 11 165         | 61 071  | 904                |
| juin_18                              | 457                                    | 445     | 902   | 28 309           | 16 584  | 5 124   | 11 739         | 61 756  | 858                |
| juil_18                              | 400                                    | 446     | 845   | 36 184           | 20 563  | 4 506   | 13 128         | 74 381  | 955                |
| août_18                              | 512                                    | 373     | 886   | 34 449           | 27 646  | 4 640   | 12 574         | 79 309  | 961                |
| sept_18                              | 466                                    | 438     | 903   | 31 715           | 24 307  | 3 212   | 13 304         | 72 538  | 938                |
| oct_18                               | 573                                    | 520     | 1 093 | 30 815           | 19 592  | 3 681   | 14 970         | 69 058  | 980                |
| nov_18                               | 545                                    | 530     | 1 075 | 31 698           | 19 667  | 3 473   | 14 683         | 69 521  | 1 060              |
| déc_18                               | 608                                    | 641     | 1 249 | 33 915           | 19 270  | 5 599   | 15 039         | 73 823  | 987                |
| janv_19                              | 609                                    | 494     | 1 102 | 28 513           | 19 884  | 7 611   | 11 456         | 67 464  | 981                |
| févr_19                              | 424                                    | 336     | 760   | 27 520           | 16 982  | 4 586   | 11 728         | 60 816  | 855                |
| mars_19                              | 577                                    | 503     | 1 080 | 31 907           | 20 280  | 3 385   | 14 846         | 70 418  | 1 038              |
| avr_19                               | 860                                    | 437     | 1 297 | 33 115           | 19 980  | 3 394   | 14 930         | 71 419  | 1 001              |
| mai_19                               | 602                                    | 511     | 1 114 | 29 606           | 18 153  | 4 786   | 13 593         | 66 138  | 982                |
| juin_19                              | 489                                    | 468     | 957   | 33 287           | 19 760  | 4 407   | 14 064         | 71 518  | 979                |
| juil_19                              | 647                                    | 448     | 1 095 | 41 317           | 26 156  | 3 601   | 16 148         | 87 222  | 1 033              |
| août_19                              | 428                                    | 387     | 814   | 41 295           | 29 370  | 4 869   | 15 970         | 91 504  | 1 031              |
| sept_19                              | 554                                    | 416     | 969   | 37 386           | 26 413  | 3 495   | 15 659         | 82 953  | 977                |
| oct_19                               | 740                                    | 555     | 1 294 | 36 261           | 23 865  | 3 589   | 16 278         | 79 993  | 978                |
| nov_19                               | 741                                    | 689     | 1 430 | 36 579           | 23 910  | 2 250   | 17 048         | 79 787  | 968                |
| déc_19                               | 729                                    | 741     | 1 471 | 40 668           | 24 154  | 3 952   | 18 272         | 87 046  | 987                |
| janv_20                              | 713                                    | 641     | 1 354 | 35 223           | 24 673  | 5 670   | 18 272         | 83 838  | 1 059              |
| févr_20                              | 418                                    | 669     | 1 087 | 33 313           | 21 435  | 4 345   | 18 272         | 77 365  | 1 071              |
| mars_20                              | 498                                    | 503     | 1 000 | 21 119           | 12 480  | 3 578   | 10 084         | 47 261  | 810                |
| avr_20                               | 724                                    | 201     | 924   | 226              | 1 151   | 946     | 0              | 2 323   | 141                |
| mai_20                               | 840                                    | 251     | 1 091 | 51               | 602     | 50      | 37             | 740     | 177                |
| juin_20                              | 771                                    | 425     | 1 196 | 376              | 978     | 702     | 0              | 2 056   | 237                |
| juil_20                              | 838                                    | 494     | 1 332 | 504              | 1 795   | 720     | 0              | 3 019   | 305                |
| août_20                              | 788                                    | 516     | 1 304 | 12 003           | 6 347   | 1 599   | 4 730          | 24 679  | 497                |
| <b>Variation mensuelle (%)</b>       |  |         |       |                  |         |         |                |         |                    |
| août_20/juil_20                      | -6,0                                   | 4,4     | -2,2  | 2281,5           | 253,6   | 122,1   | -              | 717,5   | 63,0               |
| <b>Glissement annuel (%)</b>         |  |         |       |                  |         |         |                |         |                    |
| août_20/août_19                      | 84,2                                   | 33,5    | 60,1  | -70,9            | -78,4   | -67,2   | -70,4          | -73,0   | -51,8              |
| <b>Cumul sur les 8 premiers mois</b> |  |         |       |                  |         |         |                |         |                    |
| janv-août 2019                       | 4 636                                  | 3 584   | 8 219 | 266 560          | 170 565 | 36 639  | 112 735        | 586 499 | 7 900              |
| janv-août 2020                       | 5 589                                  | 3 700   | 9 289 | 102 815          | 69 461  | 17 610  | 51 395         | 241 281 | 4 297              |
| <b>Variation en %</b>                |  |         |       |                  |         |         |                |         |                    |
| janv-août 2020/janv-août 2019        | 20,6                                   | 3,2     | 13,0  | -61,4            | -59,3   | -51,9   | -54,4          | -58,9   | -45,6              |

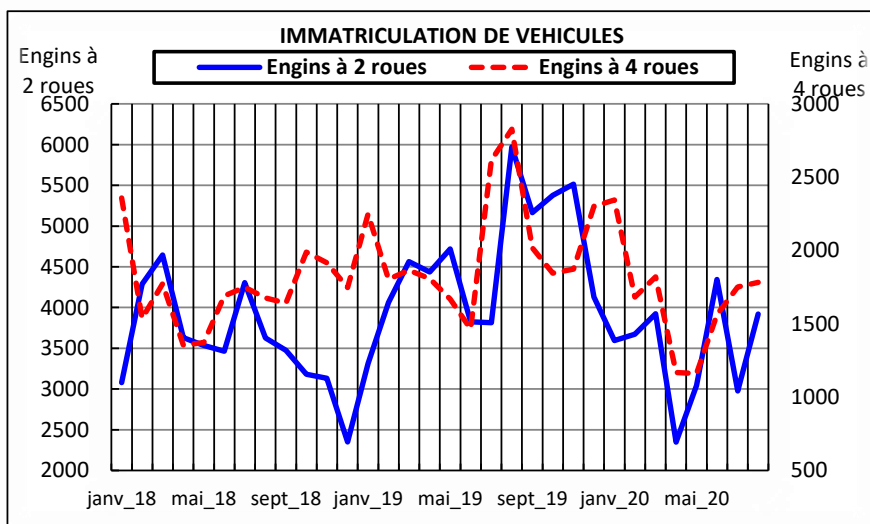




Source : Direction Générale des Etudes et Analyses Economiques

## II-9 IMMATRICULATION

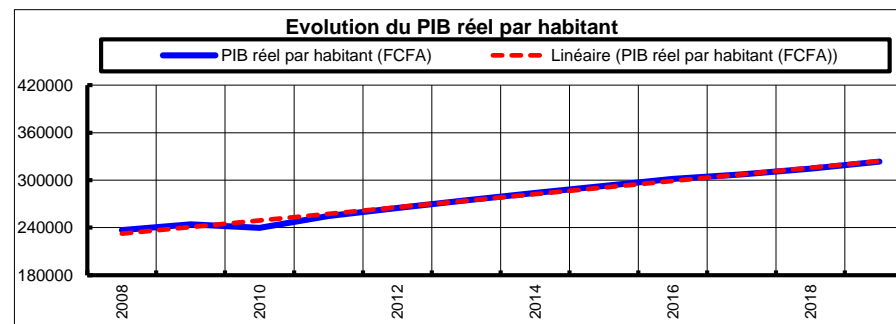
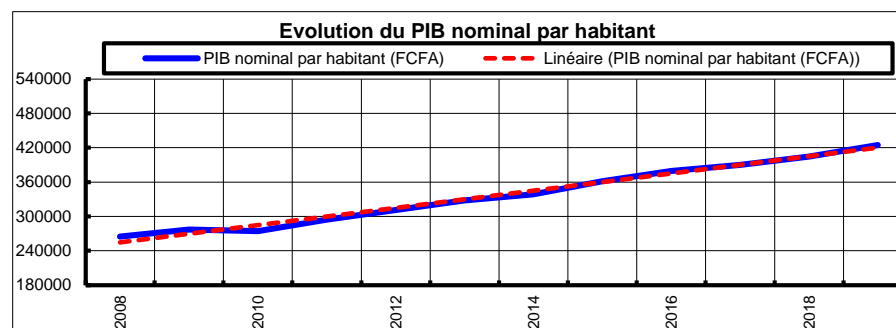
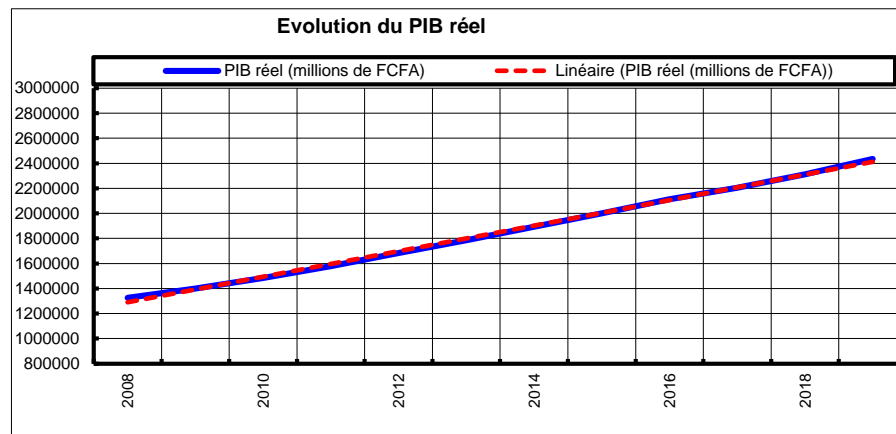
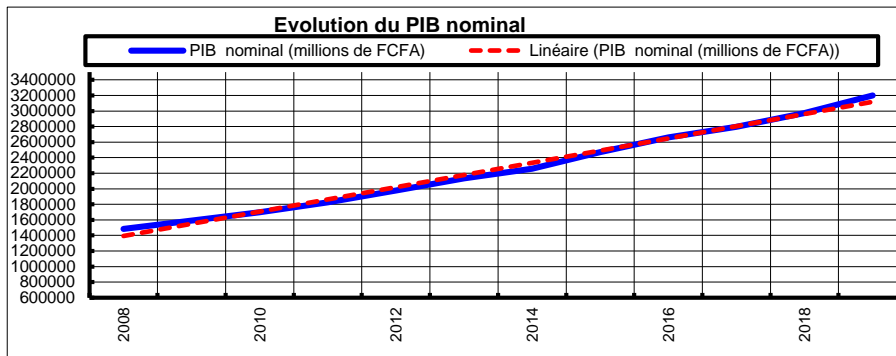
| Mois                                 | Engins à 2 roues | Engins à 4 roues |
|--------------------------------------|------------------|------------------|
| janv_18                              | 3078             | 2358             |
| févr_18                              | 4287             | 1538             |
| mars_18                              | 4645             | 1772             |
| avr_18                               | 3631             | 1355             |
| mai_18                               | 3536             | 1373             |
| juin_18                              | 3465             | 1690             |
| juil_18                              | 4305             | 1749             |
| août_18                              | 3627             | 1676             |
| sept_18                              | 3476             | 1641             |
| oct_18                               | 3180             | 1989             |
| nov_18                               | 3130             | 1917             |
| déc_18                               | 2350             | 1748             |
| janv_19                              | 3311             | 2249             |
| févr_19                              | 4060             | 1805             |
| mars_19                              | 4564             | 1866             |
| avr_19                               | 4436             | 1808             |
| mai_19                               | 4720             | 1669             |
| juin_19                              | 3823             | 1464             |
| juil_19                              | 3813             | 2615             |
| août_19                              | 5971             | 2827             |
| sept_19                              | 5163             | 2019             |
| oct_19                               | 5375             | 1846             |
| nov_19                               | 5516             | 1873             |
| déc_19                               | 4127             | 2302             |
| janv_20                              | 3594             | 2344             |
| févr_20                              | 3674             | 1682             |
| mars_20                              | 3922             | 1820             |
| avr_20                               | 2348             | 1168             |
| mai_20                               | 3043             | 1161             |
| juin_20                              | 4345             | 1563             |
| juil_20                              | 2977             | 1752             |
| août_20                              | 3921             | 1782             |
| <b>Variation mensuelle (%)</b>       |                  |                  |
| août_20/juil_20                      | 31,7             | 1,7              |
| <b>Glissement annuel (%)</b>         |                  |                  |
| août_20/août_19                      | -34,3            | -37,0            |
| <b>Cumul sur les 8 premiers mois</b> |                  |                  |
| janv-août 2019                       | 34698            | 16303            |
| janv-août 2020                       | 27824            | 13272            |
| <b>Variation en %</b>                |                  |                  |
| janv-août 2020/janv-août 2019        | -19,8            | -18,6            |



## **II-10 PRODUIT INTERIEUR BRUT (PIB)**

| <b>Année</b>                  | <b>PIB nominal<br/>(millions de FCFA)</b> | <b>PIB nominal par<br/>habitant (FCFA)</b> | <b>PIB réel (millions<br/>de FCFA)</b> | <b>PIB réel par habitant<br/>(FCFA)</b> |
|-------------------------------|---|--|--|---|
| 2008                          | 1 482 360,00                              | 264 896,15                                 | 1 326 186,00                           | 236 988,02                              |
| 2009                          | 1 589 243,00                              | 277 339,87                                 | 1 399 629,00                           | 244 250,21                              |
| 2010                          | 1 696 830,00                              | 274 073,25                                 | 1 484 996,00                           | 239 857,67                              |
| 2011                          | 1 824 891,00                              | 294 242,34                                 | 1 580 009,00                           | 254 757,98                              |
| 2012                          | 1 977 542,00                              | 311 276,88                                 | 1 683 397,00                           | 264 976,70                              |
| 2013                          | 2 134 464,00                              | 327 925,03                                 | 1 786 292,00                           | 274 434,17                              |
| 2014                          | 2 259 047,00                              | 338 738,49                                 | 1 892 051,00                           | 283 708,35                              |
| 2015                          | 2 471 777,00                              | 361 635,26                                 | 2 000 708,70                           | 292 715,25                              |
| 2016                          | 2 659 009,00                              | 379 533,00                                 | 2 111 930,00                           | 301 446,00                              |
| 2017                          | 2 798 736,00                              | 389 905,00                                 | 2 203 956,00                           | 307 043,00                              |
| 2018                          | 2 975 163,00                              | 404 674,00                                 | 2 312 173,00                           | 314 496,00                              |
| 2019                          | 3 199 081,00                              | 424 958,00                                 | 2 435 066,00                           | 323 468,00                              |
| <b>Variation annuelle (%)</b> |   |  |  |   |
| 2020/2019                     | -   | -  | -                                      | -                                       |

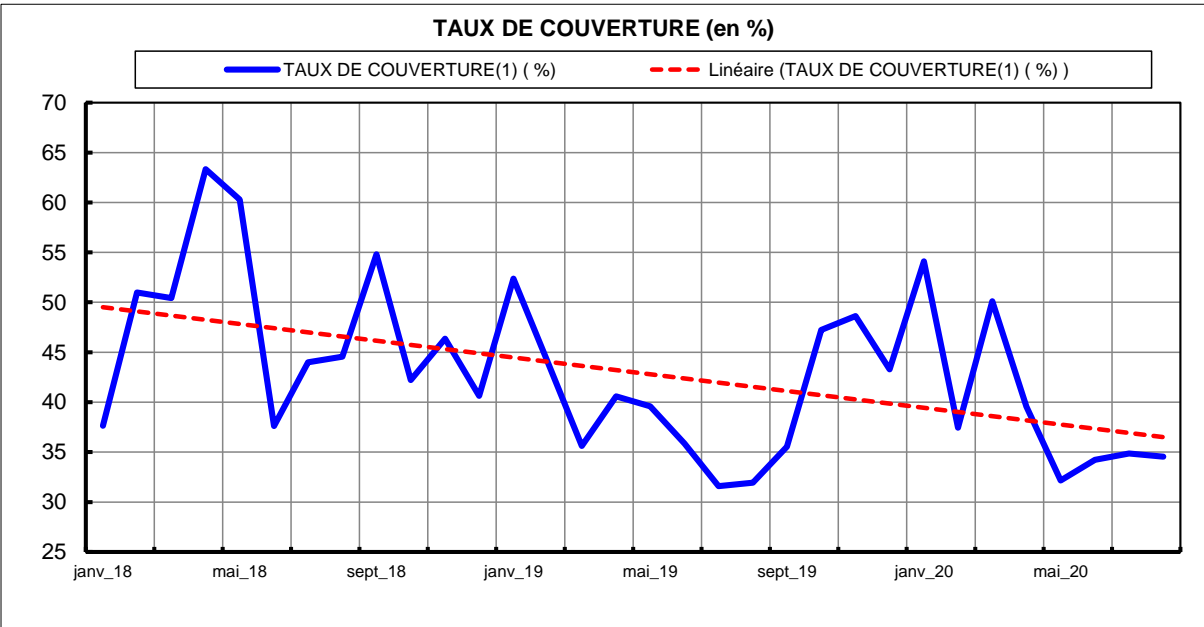
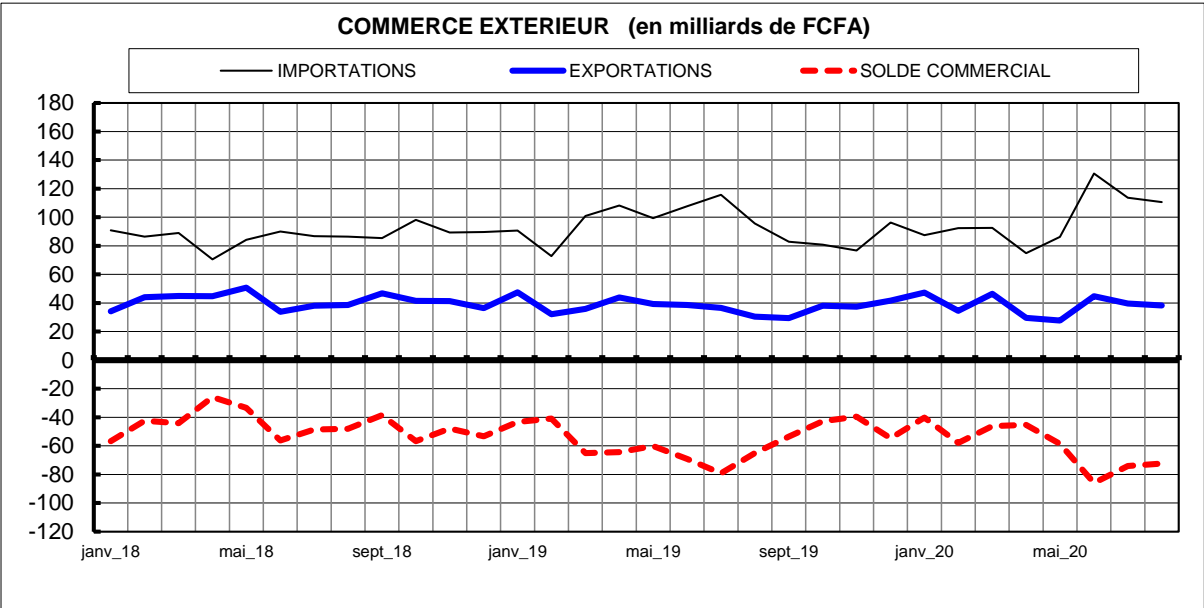
Source : Direction Générale des Etudes et Analyses Economiques



# **III - COMMERCE EXTERIEUR**

### III-COMMERCE EXTERIEUR (en milliards de FCFA)

| Mois                                 | EXPORTATIONS | IMPORTATIONS | SOLDE COMMERCIAL | TAUX DE COUVERTURE <sup>(1)</sup> (%) |
|--------------------------------------|--------------|--------------|------------------|---------------------------------------|
| janv_18                              | 34,23        | 90,94        | -56,72           | 37,64                                 |
| févr_18                              | 44,13        | 86,54        | -42,41           | 50,99                                 |
| mars_18                              | 44,92        | 89,07        | -44,15           | 50,43                                 |
| avr_18                               | 44,69        | 70,56        | -25,87           | 63,33                                 |
| mai_18                               | 50,75        | 84,16        | -33,41           | 60,30                                 |
| juin_18                              | 33,85        | 89,99        | -56,14           | 37,62                                 |
| juil_18                              | 38,17        | 86,77        | -48,60           | 43,99                                 |
| août_18                              | 38,55        | 86,50        | -47,95           | 44,57                                 |
| sept_18                              | 46,79        | 85,35        | -38,57           | 54,82                                 |
| oct_18                               | 41,45        | 98,18        | -56,73           | 42,22                                 |
| nov_18                               | 41,42        | 89,34        | -47,92           | 46,36                                 |
| déc_18                               | 36,46        | 89,72        | -53,26           | 40,64                                 |
| janv_19                              | 47,47        | 90,65        | -43,18           | 52,37                                 |
| févr_19                              | 32,13        | 72,91        | -40,78           | 44,07                                 |
| mars_19                              | 35,94        | 100,91       | -64,97           | 35,62                                 |
| avr_19                               | 43,93        | 108,24       | -64,30           | 40,59                                 |
| mai_19                               | 39,35        | 99,40        | -60,05           | 39,59                                 |
| juin_19                              | 38,64        | 107,77       | -69,13           | 35,85                                 |
| juil_19                              | 36,58        | 115,81       | -79,22           | 31,59                                 |
| août_19                              | 30,53        | 95,62        | -65,09           | 31,93                                 |
| sept_19                              | 29,47        | 82,93        | -53,45           | 35,54                                 |
| oct_19                               | 38,17        | 80,84        | -42,66           | 47,22                                 |
| nov_19                               | 37,35        | 76,80        | -39,45           | 48,63                                 |
| déc_19                               | 41,66        | 96,26        | -54,60           | 43,28                                 |
| janv_20                              | 47,29        | 87,42        | -40,13           | 54,09                                 |
| févr_20                              | 34,60        | 92,42        | -57,82           | 37,43                                 |
| mars_20                              | 46,39        | 92,56        | -46,17           | 50,12                                 |
| avr_20                               | 29,66        | 74,95        | -45,30           | 39,57                                 |
| mai_20                               | 27,73        | 86,24        | -58,51           | 32,15                                 |
| juin_20                              | 44,71        | 130,62       | -85,91           | 34,23                                 |
| juil_20                              | 39,65        | 113,72       | -74,08           | 34,86                                 |
| août_20                              | 38,22        | 110,65       | -72,43           | 34,54                                 |
| <b>Variation mensuelle (%)</b>       |              |              |                  |                                       |
| août_20/juil_20                      | -3,6         | -2,7         | -2,2             | -0,9                                  |
| <b>Glissement annuel (%)</b>         |              |              |                  |                                       |
| août_20/août_19                      | 25,2         | 15,7         | 11,3             | 8,2                                   |
| <b>Cumul sur les 8 premiers mois</b> |              |              |                  |                                       |
| janv-août 2019                       | 304,57       | 791,29       | -486,72          | 38,49                                 |
| janv-août 2020                       | 308,23       | 788,58       | -480,34          | 39,09                                 |
| <b>Variation en %</b>                |              |              |                  |                                       |
| janv-août 2020/janv-août 2019        | 1,2          | -0,3         | -1,3             | 1,6                                   |



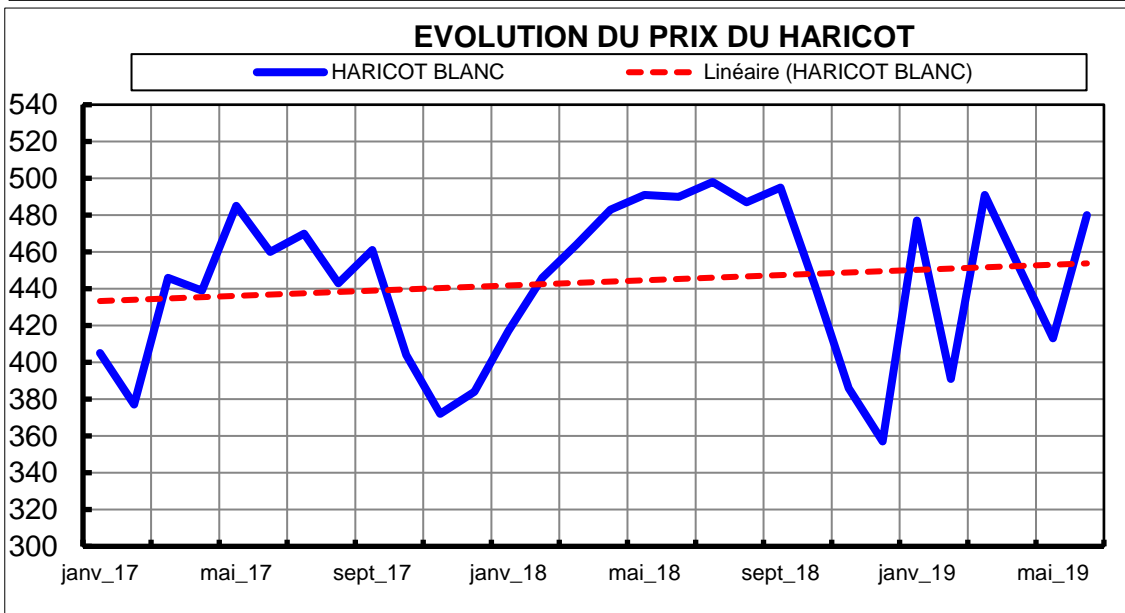
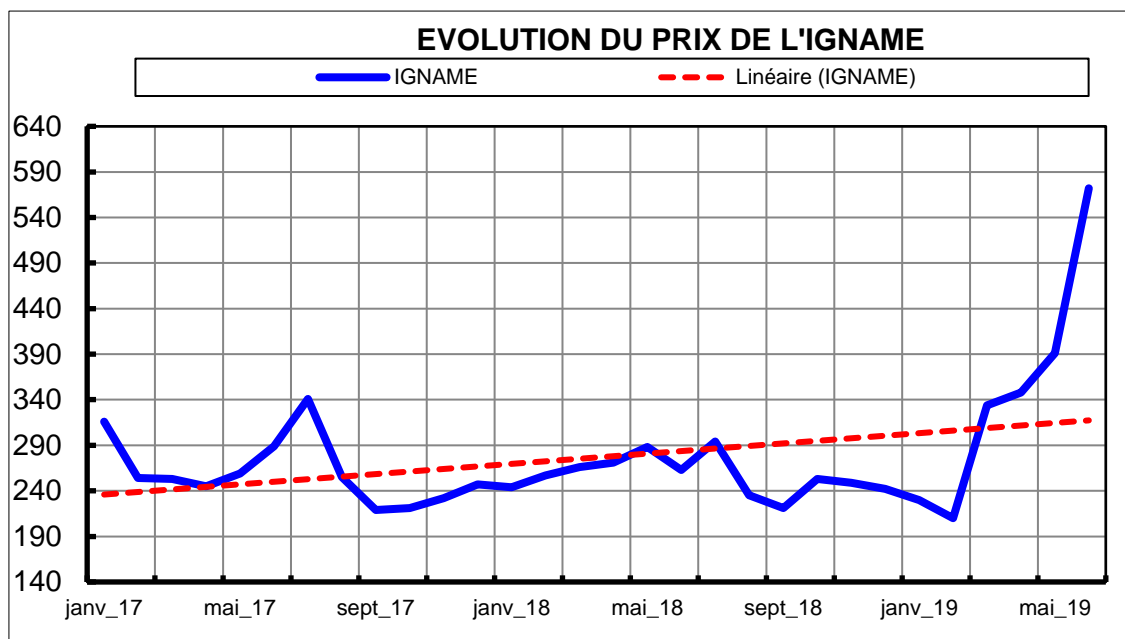
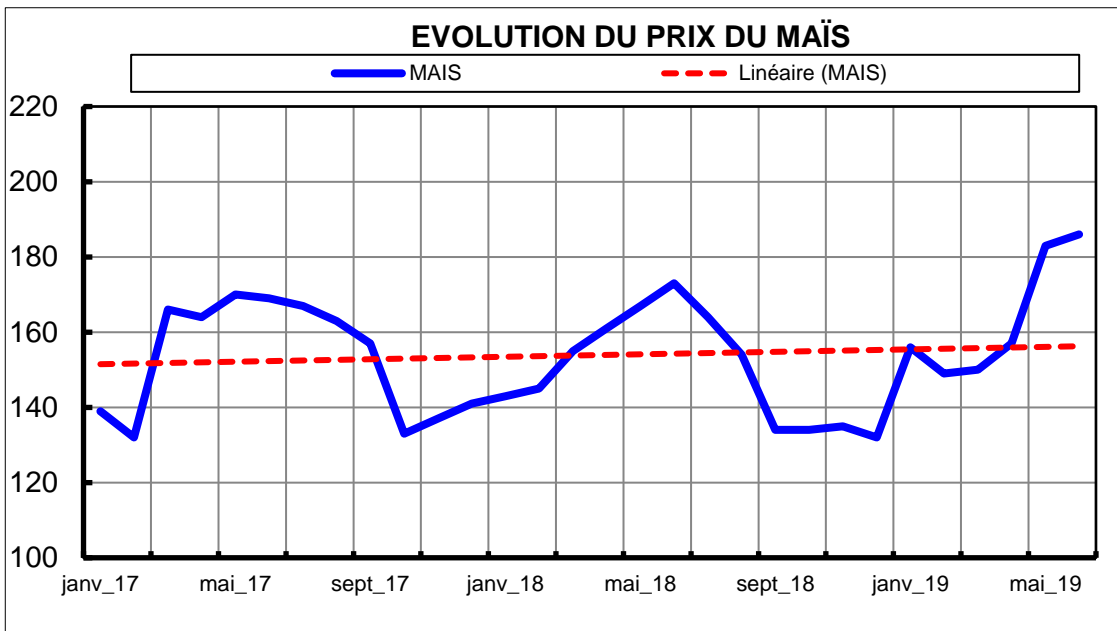
Source : Direction Générale des Etudes et Analyses Economiques

# **IV- PRIX**



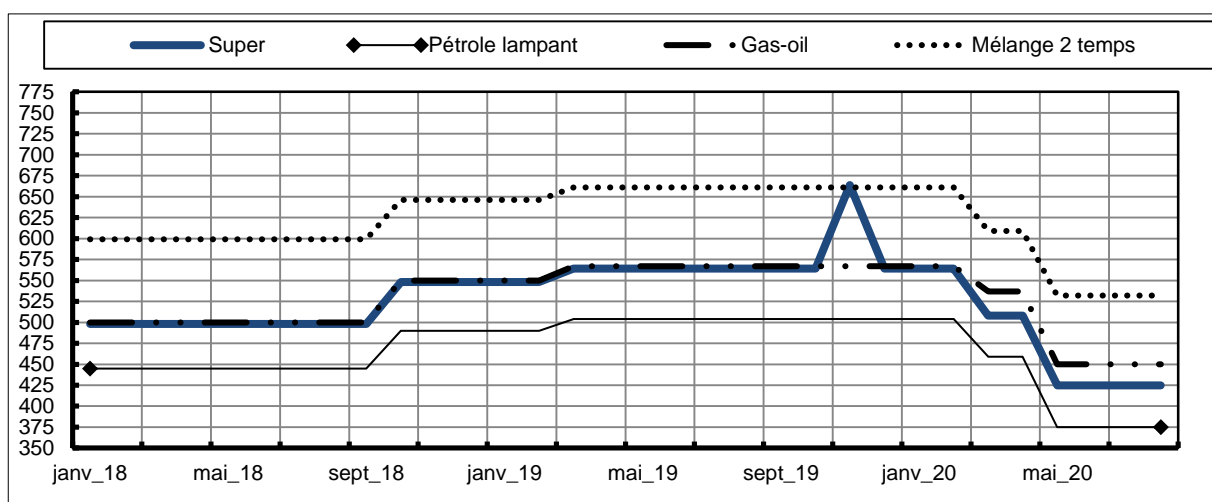
#### **IV-1 PRIX DES PRODUITS VIVRIERS** (FCFA par Kg)

| <b>Mois</b>                    | <b>MAIS</b> | <b>IGNAME</b> | <b>HARICOT BLANC</b> |
|--------------------------------|-------------|---------------|----------------------|
| janv_17                        | 139,00      | 316,00        | 405,00               |
| févr_17                        | 132,00      | 254,00        | 377,00               |
| mars_17                        | 166,00      | 253,00        | 446,00               |
| avr_17                         | 164,00      | 245,00        | 439,00               |
| mai_17                         | 170,00      | 259,00        | 485,00               |
| juin_17                        | 169,00      | 289,00        | 460,00               |
| juil_17                        | 167,00      | 341,00        | 470,00               |
| août_17                        | 163,00      | 255,00        | 443,00               |
| sept_17                        | 157,00      | 219,00        | 461,00               |
| oct_17                         | 133,00      | 221,00        | 404,00               |
| nov_17                         | 137,00      | 232,00        | 372,00               |
| déc_17                         | 141,00      | 247,00        | 384,00               |
| janv_18                        | 143,00      | 244,00        | 417,00               |
| févr_18                        | 145,00      | 257,00        | 446,00               |
| mars_18                        | 155,00      | 266,00        | 464,00               |
| avr_18                         | 161,00      | 271,00        | 483,00               |
| mai_18                         | 167,00      | 288,00        | 491,00               |
| juin_18                        | 173,00      | 263,00        | 490,00               |
| juil_18                        | 164,00      | 294,00        | 498,00               |
| août_18                        | 154,00      | 235,00        | 487,00               |
| sept_18                        | 134,00      | 221,00        | 495,00               |
| oct_18                         | 134,00      | 253,00        | 442,00               |
| nov_18                         | 135,00      | 249,00        | 386,00               |
| déc_18                         | 132,00      | 242,00        | 357,00               |
| janv_19                        | 156,00      | 230,00        | 477,00               |
| févr_19                        | 149,00      | 210,00        | 391,00               |
| mars_19                        | 150,00      | 334,00        | 491,00               |
| avr_19                         | 157,00      | 348,00        | 452,00               |
| mai_19                         | 183,00      | 391,00        | 413,00               |
| juin_19                        | 186,00      | 572,00        | 480,00               |
| <b>Variation mensuelle (%)</b> |             |               |                      |
| août_20/juil_20                | -           | -             | -                    |
| <b>Glissement annuel (%)</b>   |             |               |                      |
| août_20/août_19                | -           | -             | -                    |



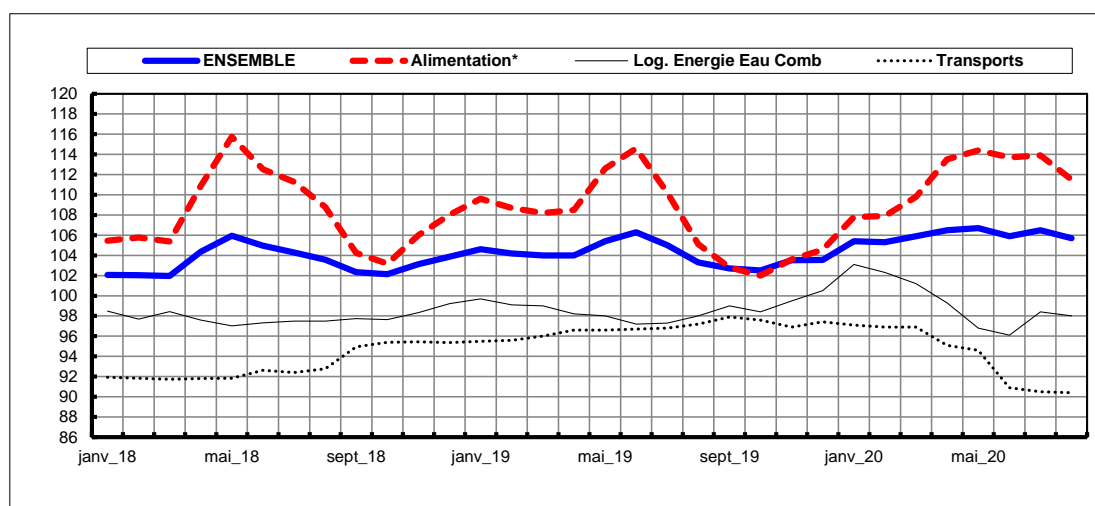
## IV- 2 PRIX DES PRODUITS PETROLIERS A LA POMPE ( FCFA par litre)

| Mois                           | Super | Pétrole lampant | Gas-oil | Mélange 2 temps |
|--------------------------------|-------|-----------------|---------|-----------------|
| janv_18                        | 498   | 445             | 500     | 599             |
| févr_18                        | 498   | 445             | 500     | 599             |
| mars_18                        | 498   | 445             | 500     | 599             |
| avr_18                         | 498   | 445             | 500     | 599             |
| mai_18                         | 498   | 445             | 500     | 599             |
| juin_18                        | 498   | 445             | 500     | 599             |
| juil_18                        | 498   | 445             | 500     | 599             |
| août_18                        | 498   | 445             | 500     | 599             |
| sept_18                        | 498   | 445             | 500     | 599             |
| oct_18                         | 548   | 490             | 550     | 646             |
| nov_18                         | 548   | 490             | 550     | 646             |
| déc_18                         | 548   | 490             | 550     | 646             |
| janv_19                        | 548   | 490             | 550     | 646             |
| févr_19                        | 548   | 490             | 550     | 646             |
| mars_19                        | 564   | 504             | 567     | 661             |
| avr_19                         | 564   | 504             | 567     | 661             |
| mai_19                         | 564   | 504             | 567     | 661             |
| juin_19                        | 564   | 504             | 567     | 661             |
| juil_19                        | 564   | 504             | 567     | 661             |
| août_19                        | 564   | 504             | 567     | 661             |
| sept_19                        | 564   | 504             | 567     | 661             |
| oct_19                         | 564   | 504             | 567     | 661             |
| nov_19                         | 664   | 504             | 567     | 661             |
| déc_19                         | 564   | 504             | 567     | 661             |
| janv_20                        | 564   | 504             | 567     | 661             |
| févr_20                        | 564   | 504             | 567     | 661             |
| mars_20                        | 508   | 459             | 537     | 609             |
| avr_20                         | 508   | 459             | 537     | 609             |
| mai_20                         | 425   | 375             | 450     | 532             |
| juin_20                        | 425   | 375             | 450     | 532             |
| juil_20                        | 425   | 375             | 450     | 532             |
| août_20                        | 425   | 375             | 450     | 532             |
| <b>Variation mensuelle (%)</b> |       |                 |         |                 |
| août_20/juil_20                | 0,0   | 0,0             | 0,0     | 0,0             |
| <b>Glissement annuel (%)</b>   |       |                 |         |                 |
| août_20/août_19                | -24,6 | -25,6           | -20,6   | -19,5           |



### IV-3 INDICE NATIONAL HARMONISE DES PRIX A LA CONSOMMATION (INHPC)

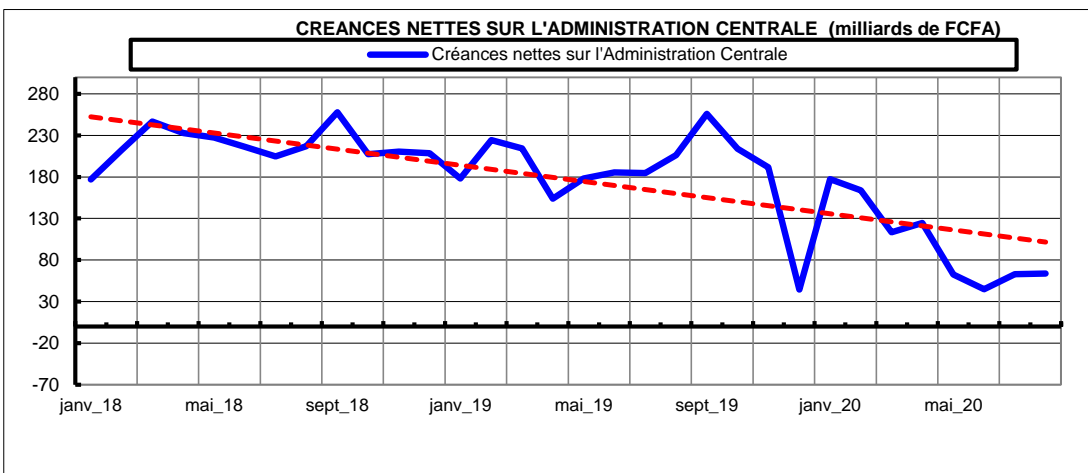
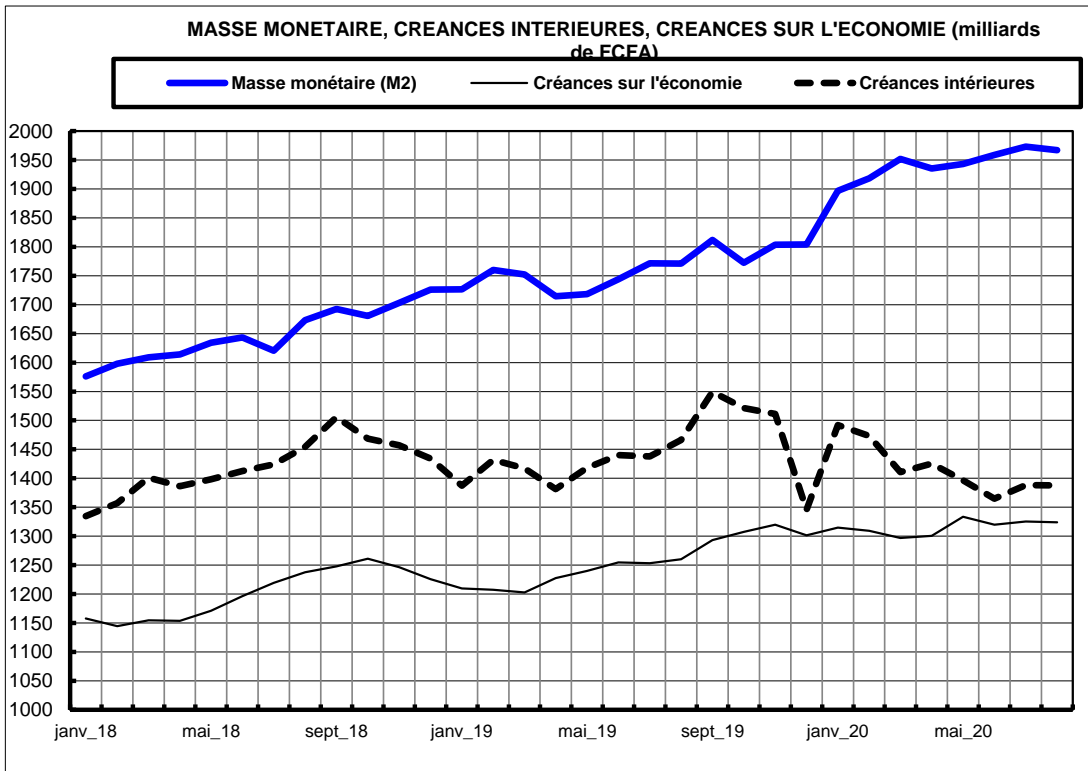
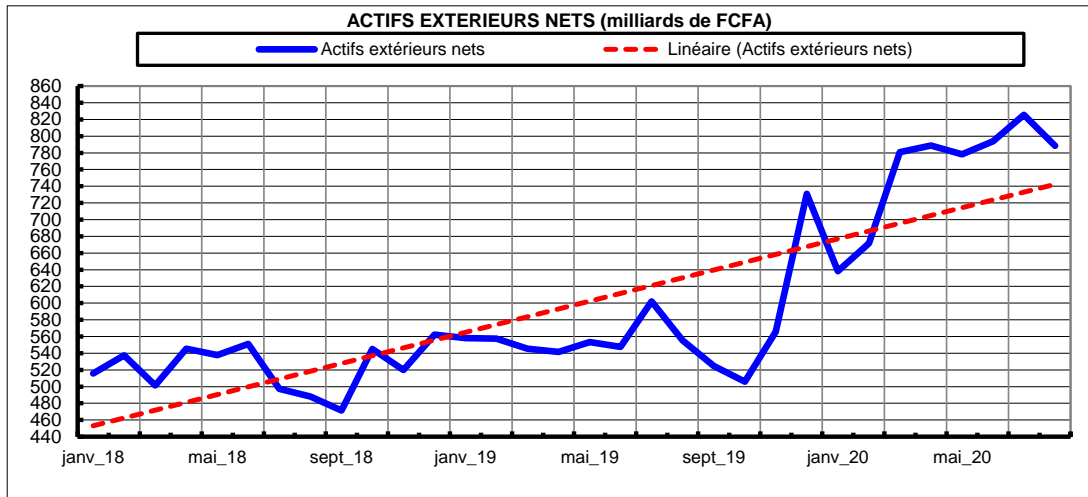
| Mois  | ENSEMBLE | Alimentation* | Boissons alcoolisées, tabac et stupéfiants | Habillage | Log. Energie Eau Comb | Meuble et Art Ménagers | Santé  | Transports | Communications | Loisirs et culture | Enseignement | Restaurants et hôtels | Biens et services divers |
|---|----------|---------------|--|-----------|-----------------------|------------------------|--------|------------|----------------|--------------------|--------------|-----------------------|--------------------------|
| janv_18                                     | 102,05   | 105,44        | 102,24                                     | 106,17    | 98,47                 | 104,60                 | 96,25  | 91,94      | 93,00          | 101,79             | 101,94       | 106,04                | 102,28                   |
| févr_18                                     | 102,05   | 105,78        | 101,82                                     | 105,96    | 97,69                 | 104,37                 | 96,41  | 91,83      | 93,12          | 101,99             | 101,94       | 106,00                | 102,41                   |
| mars_18                                     | 101,96   | 105,38        | 99,47                                      | 105,99    | 98,44                 | 104,06                 | 96,34  | 91,73      | 93,16          | 101,96             | 101,96       | 106,00                | 102,23                   |
| avr_18                                      | 104,36   | 110,88        | 97,80                                      | 105,89    | 97,59                 | 105,06                 | 100,14 | 91,81      | 94,58          | 102,65             | 102,23       | 108,88                | 102,27                   |
| mai_18                                      | 105,95   | 115,74        | 97,25                                      | 106,11    | 97,03                 | 105,42                 | 100,13 | 91,84      | 94,71          | 102,70             | 110,38       | 107,96                | 102,34                   |
| juin_18                                     | 104,97   | 112,51        | 99,84                                      | 105,19    | 97,33                 | 106,15                 | 101,37 | 92,61      | 94,64          | 102,69             | 110,39       | 107,63                | 102,54                   |
| juil_18                                     | 104,30   | 111,29        | 98,87                                      | 103,40    | 97,48                 | 105,29                 | 101,15 | 92,41      | 94,64          | 102,25             | 102,09       | 108,30                | 102,52                   |
| août_18                                     | 103,57   | 108,80        | 98,96                                      | 103,83    | 97,48                 | 105,41                 | 101,49 | 92,78      | 94,91          | 102,25             | 102,09       | 108,30                | 102,27                   |
| sept_18                                     | 102,34   | 104,25        | 103,06                                     | 104,09    | 97,74                 | 105,21                 | 101,71 | 94,95      | 93,85          | 102,04             | 102,48       | 108,32                | 102,75                   |
| oct_18                                      | 102,14   | 103,17        | 103,57                                     | 104,35    | 97,64                 | 105,01                 | 101,69 | 95,39      | 95,48          | 102,14             | 103,13       | 108,45                | 102,14                   |
| nov_18                                      | 103,14   | 105,99        | 103,04                                     | 104,39    | 98,34                 | 105,86                 | 101,24 | 95,44      | 94,19          | 102,14             | 104,77       | 108,46                | 102,58                   |
| déc_18                                      | 103,88   | 108,03        | 100,44                                     | 104,29    | 99,23                 | 105,73                 | 101,43 | 95,36      | 94,21          | 102,16             | 104,99       | 108,44                | 102,56                   |
| janv_19                                     | 104,60   | 109,60        | 100,90                                     | 104,20    | 99,70                 | 107,80                 | 102,20 | 95,50      | 95,30          | 101,90             | 105,40       | 108,60                | 102,80                   |
| févr_19                                     | 104,20   | 108,70        | 99,20                                      | 104,50    | 99,10                 | 107,60                 | 102,10 | 95,60      | 94,40          | 101,90             | 105,40       | 108,30                | 102,70                   |
| mars_19                                     | 104,00   | 108,20        | 98,40                                      | 104,90    | 99,00                 | 107,50                 | 102,70 | 96,00      | 94,30          | 101,90             | 105,50       | 108,10                | 102,50                   |
| avr_19                                      | 104,00   | 108,50        | 100,10                                     | 105,20    | 98,20                 | 107,80                 | 102,80 | 96,60      | 90,00          | 101,80             | 105,50       | 108,80                | 102,80                   |
| mai_19                                      | 105,40   | 112,60        | 103,60                                     | 104,50    | 98,00                 | 107,50                 | 102,70 | 96,60      | 90,00          | 101,80             | 105,50       | 109,30                | 104,10                   |
| juin_19                                     | 106,30   | 114,60        | 103,10                                     | 105,90    | 97,20                 | 109,50                 | 102,80 | 96,70      | 90,00          | 101,90             | 105,50       | 109,80                | 104,50                   |
| juil_19                                     | 105,00   | 110,20        | 103,90                                     | 105,80    | 97,30                 | 109,50                 | 102,60 | 96,80      | 92,60          | 101,90             | 105,50       | 109,80                | 103,90                   |
| août_19                                     | 103,30   | 105,10        | 102,90                                     | 105,90    | 98,00                 | 109,50                 | 102,50 | 97,20      | 90,00          | 101,90             | 105,60       | 109,80                | 104,30                   |
| sept_19                                     | 102,70   | 102,80        | 102,90                                     | 106,00    | 99,00                 | 109,50                 | 102,50 | 97,90      | 89,60          | 102,60             | 106,70       | 109,80                | 104,00                   |
| oct_19                                      | 102,50   | 102,00        | 102,40                                     | 106,00    | 98,40                 | 109,00                 | 102,70 | 97,60      | 89,80          | 102,40             | 110,00       | 110,40                | 104,40                   |
| nov_19                                      | 103,52   | 103,60        | 102,10                                     | 105,90    | 99,50                 | 109,40                 | 102,60 | 96,90      | 96,50          | 102,50             | 110,00       | 110,40                | 104,70                   |
| déc_19                                      | 103,54   | 104,57        | 102,65                                     | 105,90    | 100,50                | 109,40                 | 102,77 | 97,41      | 88,36          | 102,55             | 109,95       | 110,31                | 104,66                   |
| janv_20                                     | 105,40   | 107,80        | 105,30                                     | 105,90    | 103,10                | 109,20                 | 104,10 | 97,10      | 96,50          | 102,50             | 110,10       | 109,90                | 105,40                   |
| févr_20                                     | 105,30   | 107,90        | 103,50                                     | 105,90    | 102,30                | 108,80                 | 103,90 | 96,90      | 96,60          | 102,70             | 110,80       | 109,90                | 105,30                   |
| mars_20                                     | 105,90   | 109,80        | 105,70                                     | 106,20    | 101,20                | 109,10                 | 104,00 | 96,90      | 96,60          | 102,80             | 110,70       | 109,90                | 105,40                   |
| avr_20                                      | 106,50   | 113,50        | 103,60                                     | 106,60    | 99,30                 | 109,60                 | 104,30 | 95,10      | 92,20          | 102,40             | 110,70       | 110,00                | 105,70                   |
| mai_20                                      | 106,70   | 114,40        | 103,70                                     | 106,80    | 96,80                 | 109,40                 | 105,00 | 94,60      | 93,80          | 102,30             | 110,70       | 110,20                | 108,00                   |
| juin_20                                     | 105,90   | 113,70        | 106,00                                     | 107,10    | 96,10                 | 109,70                 | 103,90 | 90,90      | 92,00          | 102,40             | 110,70       | 110,70                | 105,50                   |
| juil_20                                     | 106,50   | 113,90        | 105,70                                     | 107,50    | 98,40                 | 109,80                 | 103,00 | 90,50      | 96,50          | 102,50             | 110,30       | 110,90                | 106,60                   |
| août_20                                     | 105,70   | 111,50        | 106,80                                     | 107,50    | 98,00                 | 109,80                 | 103,10 | 90,40      | 96,40          | 102,60             | 110,40       | 111,10                | 106,70                   |
| <b>Variation mensuelle (%)</b>              |          |               |  |           |                       |                        |        |            |                |                    |              |                       |                          |
| août_20/juil_20                             | -0,8     | -2,1          | 1,0  | 0,0       | -0,4                  | 0,0                    | 0,1    | -0,1       | -0,1           | 0,1                | 0,1          | 0,2                   | 0,1                      |
| <b>Glissement annuel (%)</b>                |          |               |  |           |                       |                        |        |            |                |                    |              |                       |                          |
| août_20/août_19                             | 2,3      | 6,1           | 3,8  | 1,5       | 0,0                   | 0,3                    | 0,6    | -7,0       | 7,1            | 0,7                | 4,5          | 1,2                   | 2,3                      |
| <b>Indice moyen sur les 8 premiers mois</b> |          |               |  |           |                       |                        |        |            |                |                    |              |                       |                          |
| Janv-août 2019                              | 105,99   | 111,56        | 105,04                                     | 106,69    | 99,40                 | 109,43                 | 103,91 | 94,05      | 95,08          | 102,53             | 110,55       | 110,33                | 106,08                   |
| Janv-août 2020                              | 104,60   | 109,69        | 101,51                                     | 105,11    | 98,31                 | 108,34                 | 102,55 | 96,38      | 92,08          | 101,88             | 105,49       | 109,06                | 103,45                   |
| <b>Variation en %</b>                       |          |               |  |           |                       |                        |        |            |                |                    |              |                       |                          |
| Janv-août 2020/Janv-août 2019               | -1,3     | -1,7          | -3,4                                       | -1,5      | -1,1                  | -1,0                   | -1,3   | 2,5        | -3,2           | -0,6               | -4,6         | -1,1                  | -2,5                     |



# **V - MONNAIE ET FINANCES**

**V-1 MONNAIE ET CREDIT** (milliards de FCFA)

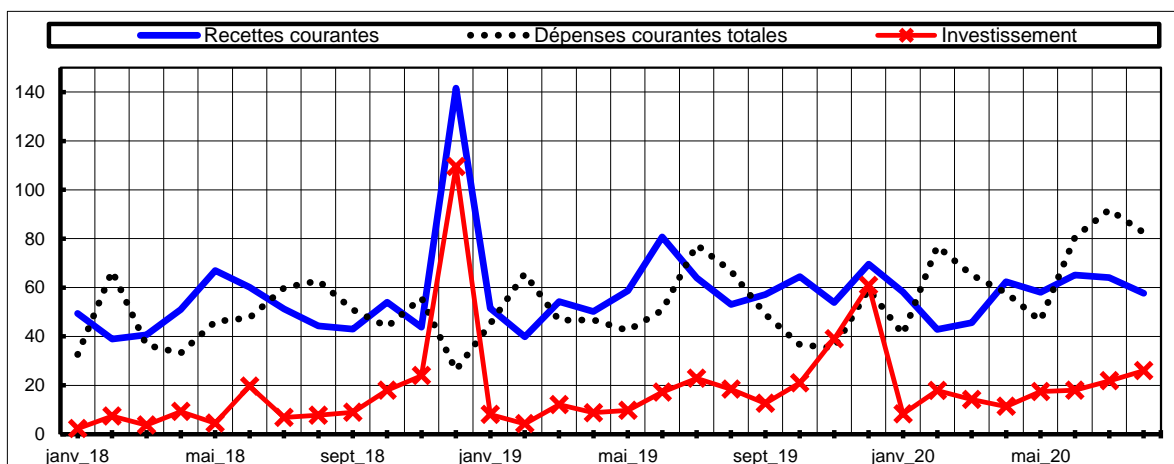
| Mois   | Actifs extérieurs nets | Créances intérieures | Créances sur l'économie | Créances nettes sur l'Administration Centrale | Masse monétaire (M2) |
|--|------------------------|----------------------|-------------------------|---|----------------------|
| janv_18                                      | 515,68                 | 1 334,62             | 1 157,66                | 176,96  | 1 576,06             |
| févr_18                                      | 537,32                 | 1 357,06             | 1 144,51                | 212,55  | 1 597,81             |
| mars_18                                      | 501,30                 | 1 401,29             | 1 154,55                | 246,73  | 1 608,95             |
| avr_18                                       | 545,37                 | 1 386,52             | 1 153,75                | 232,77  | 1 613,90             |
| mai_18                                       | 537,62                 | 1 398,52             | 1 171,22                | 227,30  | 1 634,26             |
| juin_18                                      | 551,03                 | 1 412,64             | 1 196,28                | 216,37  | 1 643,52             |
| juil_18                                      | 497,22                 | 1 424,03             | 1 219,31                | 204,72  | 1 620,28             |
| août_18                                      | 488,13                 | 1 454,50             | 1 237,56                | 216,94  | 1 673,14             |
| sept_18                                      | 471,38                 | 1 505,69             | 1 247,78                | 257,91  | 1 692,51             |
| oct_18                                       | 545,04                 | 1 468,55             | 1 261,28                | 207,28  | 1 680,68             |
| nov_18                                       | 519,78                 | 1 457,06             | 1 246,48                | 210,59  | 1 702,99             |
| déc_18                                       | 562,20                 | 1 434,28             | 1 225,69                | 208,59  | 1 726,04             |
| janv_19                                      | 558,00                 | 1 387,48             | 1 209,53                | 177,95  | 1 726,51             |
| févr_19                                      | 557,55                 | 1 431,81             | 1 207,30                | 224,51  | 1 759,93             |
| mars_19                                      | 545,51                 | 1 417,04             | 1 202,71                | 214,33  | 1 752,00             |
| avr_19                                       | 541,40                 | 1 381,24             | 1 227,45                | 153,79  | 1 714,51             |
| mai_19                                       | 553,35                 | 1 418,06             | 1 239,90                | 178,16  | 1 718,19             |
| juin_19                                      | 547,60                 | 1 440,01             | 1 254,50                | 185,51  | 1 744,00             |
| juil_19                                      | 601,98                 | 1 437,95             | 1 253,46                | 184,49  | 1 771,45             |
| août_19                                      | 555,10                 | 1 466,25             | 1 260,21                | 206,04  | 1 771,22             |
| sept_19                                      | 524,70                 | 1 549,37             | 1 293,27                | 256,10  | 1 812,01             |
| oct_19                                       | 505,93                 | 1 521,24             | 1 307,33                | 213,91  | 1 772,26             |
| nov_19                                       | 565,67                 | 1 511,28             | 1 319,77                | 191,51  | 1 803,65             |
| déc_19                                       | 730,98                 | 1 345,69             | 1 301,29                | 44,40   | 1 804,26             |
| janv_20                                      | 638,18                 | 1 492,06             | 1 314,59                | 177,46  | 1 896,83             |
| févr_20                                      | 671,68                 | 1 472,97             | 1 309,15                | 163,82  | 1 918,35             |
| mars_20                                      | 780,92                 | 1 410,48             | 1 296,98                | 113,50  | 1 951,65             |
| avr_20                                       | 788,65                 | 1 425,35             | 1 300,74                | 124,60  | 1 935,12             |
| mai_20                                       | 778,32                 | 1 396,27             | 1 333,54                | 62,72   | 1 943,13             |
| juin_20                                      | 793,92                 | 1 364,76             | 1 319,91                | 44,85   | 1 958,57             |
| juil_20                                      | 825,52                 | 1 388,24             | 1 325,40                | 62,84   | 1 973,09             |
| août_20                                      | 788,50                 | 1 387,60             | 1 323,80                | 63,80   | 1 967,00             |
| <b>Variation par rapport à décembre 2019</b> |                        |                      |                         |   |                      |
| août_20/déc_19                               | 7,9                    | 3,1                  | 1,7                     | 43,7  | 9,0                  |
| <b>Glissement annuel (%)</b>                 |                        |                      |                         |   |                      |
| août_20/août_19                              | 42,0                   | -5,4                 | 5,0                     | -69,0   | 11,1                 |



Source : Direction Générale des Etudes et Analyses Economiques

## V-2 FINANCES PUBLIQUES (en milliards de FCFA)

| Mois                                 | Recettes fiscales |        | Recettes non fiscales | Recettes courantes | Dépenses courantes totales | Investissement | Solde courant |
|--------------------------------------|-------------------|--------|-----------------------|--------------------|----------------------------|----------------|---------------|
|                                      | CDDI              | CI     |                       |                    |                            |                |               |
| janv_18                              | 27,45             | 20,48  | 1,50                  | 49,43              | 32,59                      | 2,26           | 16,84         |
| févr_18                              | 15,52             | 21,71  | 1,75                  | 38,98              | 66,78                      | 7,39           | -27,80        |
| mars_18                              | 15,82             | 22,65  | 2,14                  | 40,61              | 36,45                      | 3,75           | 4,16          |
| avr_18                               | 23,59             | 25,34  | 2,02                  | 50,95              | 33,18                      | 9,24           | 17,77         |
| mai_18                               | 30,59             | 23,17  | 13,22                 | 66,98              | 46,03                      | 4,46           | 20,95         |
| juin_18                              | 21,46             | 21,51  | 17,20                 | 60,17              | 47,60                      | 19,62          | 12,57         |
| juil_18                              | 28,32             | 19,99  | 2,93                  | 51,24              | 59,91                      | 6,87           | -8,67         |
| août_18                              | 20,46             | 21,39  | 2,52                  | 44,37              | 62,79                      | 7,75           | -18,42        |
| sept_18                              | 23,32             | 18,16  | 1,48                  | 42,96              | 50,96                      | 8,97           | -8,00         |
| oct_18                               | 25,71             | 25,59  | 2,69                  | 53,99              | 44,00                      | 17,99          | 9,99          |
| nov_18                               | 20,42             | 22,68  | 0,66                  | 43,76              | 55,72                      | 23,93          | -11,96        |
| déc_18                               | 54,05             | 25,79  | 61,73                 | 141,57             | 26,11                      | 109,46         | 115,46        |
| janv_19                              | 22,09             | 28,91  | 0,52                  | 51,52              | 45,32                      | 8,07           | 6,20          |
| févr_19                              | 21,42             | 15,96  | 2,53                  | 39,91              | 65,71                      | 4,25           | -25,80        |
| mars_19                              | 23,94             | 18,43  | 11,91                 | 54,28              | 46,61                      | 12,07          | 7,67          |
| avr_19                               | 22,62             | 26,63  | 1,01                  | 50,26              | 46,75                      | 8,76           | 3,51          |
| mai_19                               | 25,99             | 30,68  | 2,02                  | 58,69              | 42,38                      | 9,70           | 16,31         |
| juin_19                              | 34,15             | 29,10  | 17,41                 | 80,66              | 50,72                      | 17,19          | 29,94         |
| juil_19                              | 28,01             | 33,90  | 2,02                  | 63,93              | 77,49                      | 22,88          | -13,56        |
| août_19                              | 26,18             | 22,84  | 4,06                  | 53,08              | 66,75                      | 18,42          | -13,67        |
| sept_19                              | 26,15             | 19,78  | 11,16                 | 57,09              | 49,03                      | 12,67          | 8,06          |
| oct_19                               | 24,26             | 38,80  | 1,36                  | 64,42              | 36,61                      | 20,99          | 27,81         |
| nov_19                               | 22,60             | 29,22  | 2,06                  | 53,88              | 35,30                      | 38,99          | 18,58         |
| déc_19                               | 29,22             | 25,30  | 15,06                 | 69,58              | 59,33                      | 60,78          | 10,25         |
| janv_20                              | 25,30             | 32,36  | 0,48                  | 58,14              | 40,89                      | 8,26           | 17,25         |
| févr_20                              | 23,28             | 19,04  | 0,52                  | 42,84              | 76,87                      | 17,82          | -34,03        |
| mars_20                              | 23,63             | 19,72  | 2,31                  | 45,66              | 65,07                      | 14,15          | -19,41        |
| avr_20                               | 20,03             | 22,79  | 19,54                 | 62,36              | 57,83                      | 11,35          | 4,53          |
| mai_20                               | 23,90             | 27,09  | 7,04                  | 58,03              | 46,39                      | 17,39          | 11,64         |
| juin_20                              | 26,47             | 26,35  | 12,26                 | 65,08              | 80,60                      | 18,01          | -15,52        |
| juil_20                              | 27,24             | 33,85  | 3,00                  | 64,09              | 91,90                      | 21,84          | -27,81        |
| août_20                              | 26,71             | 29,47  | 1,53                  | 57,71              | 82,46                      | 26,02          | -24,75        |
| <b>Variation mensuelle (%)</b>       |                   |        |                       |                    |                            |                |               |
| août_20/juil_20                      | -1,9              | -12,9  | -49,0                 | -10,0              | -10,3                      | 19,1           | -11,0         |
| <b>Glissement annuel (%)</b>         |                   |        |                       |                    |                            |                |               |
| août_20/août_19                      | 2,0               | 29,0   | -62,3                 | 8,7                | 23,5                       | 41,3           | 81,1          |
| <b>Cumul sur les 8 premiers mois</b> |                   |        |                       |                    |                            |                |               |
| janv-août 2019                       | 204,40            | 206,45 | 41,48                 | 452,33             | 441,73                     | 101,34         | 10,60         |
| janv-août 2020                       | 196,56            | 210,67 | 46,68                 | 453,91             | 542,01                     | 134,84         | -88,10        |
| <b>Variation en %</b>                |                   |        |                       |                    |                            |                |               |
| janv-août 2020/janv-août 2019        | -3,8              | 2,0    | 12,5                  | 0,3                | 22,7                       | 33,1           | -931,1        |



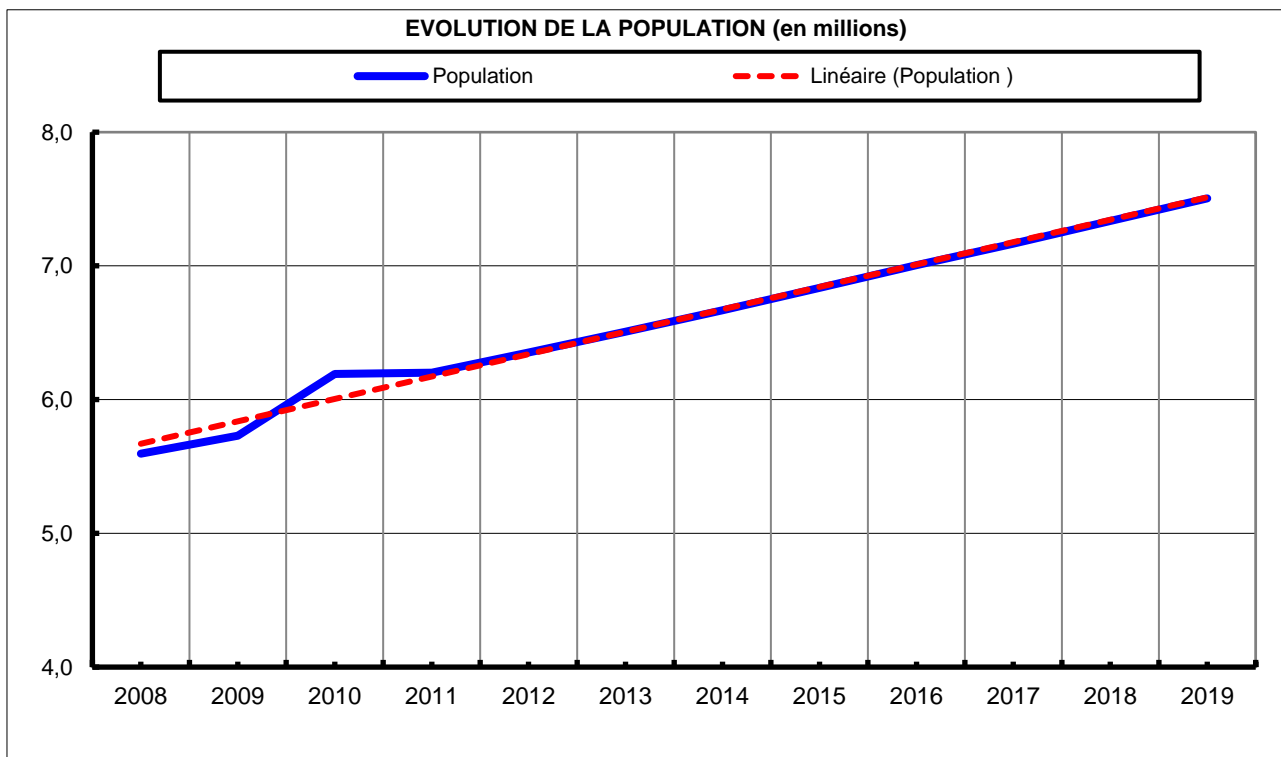


# **VI - POPULATION ET EMPLOI**

## VI-1 POPULATION (en millions)

| Année                         | Population |
|-------------------------------|------------|
| 2008                          | 5,60       |
| 2009                          | 5,73       |
| 2010                          | 6,19       |
| 2011                          | 6,20       |
| 2012                          | 6,35       |
| 2013                          | 6,51       |
| 2014                          | 6,67       |
| 2015                          | 6,84       |
| 2016                          | 7,01       |
| 2017                          | 7,17       |
| 2018                          | 7,34       |
| 2019                          | 7,51       |
| <b>Variation annuelle (%)</b> |            |
| 2020/2019                     | -          |

Source : INSEED

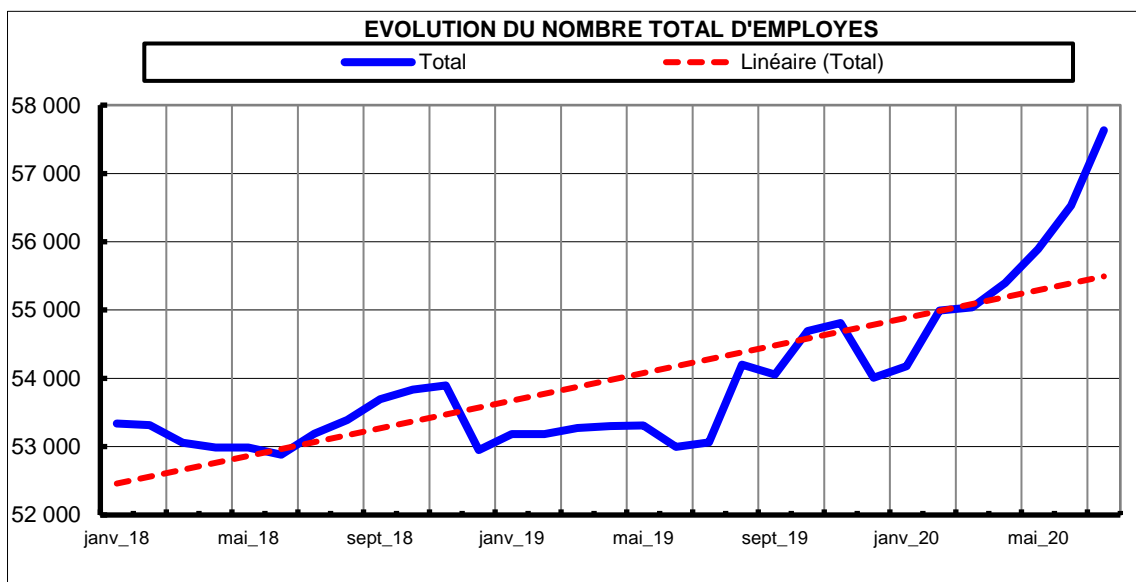
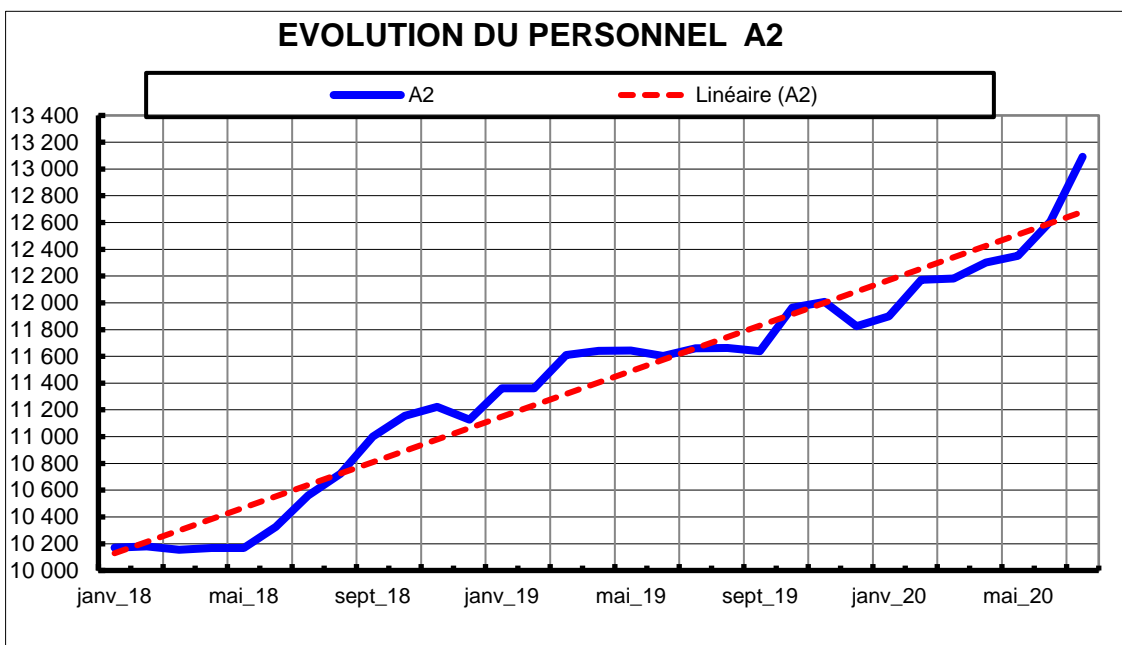
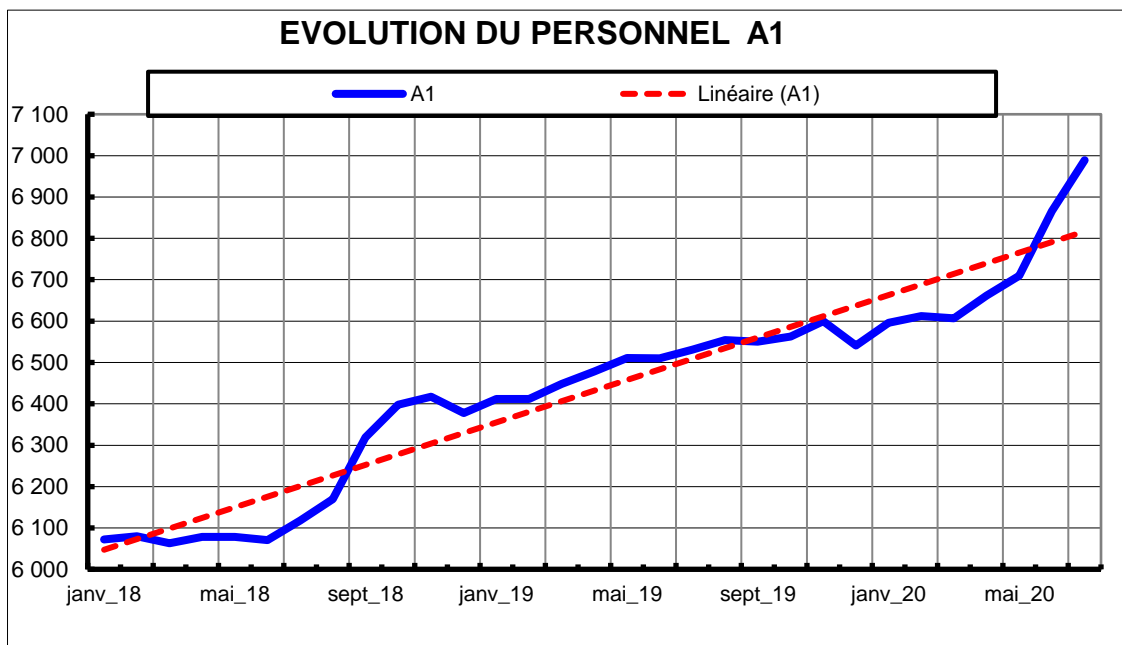


Source : Direction Générale des Etudes et Analyses Economiques

## VI- 2 NOMBRE D'EMPLOYES DANS LA FONCTION PUBLIQUE

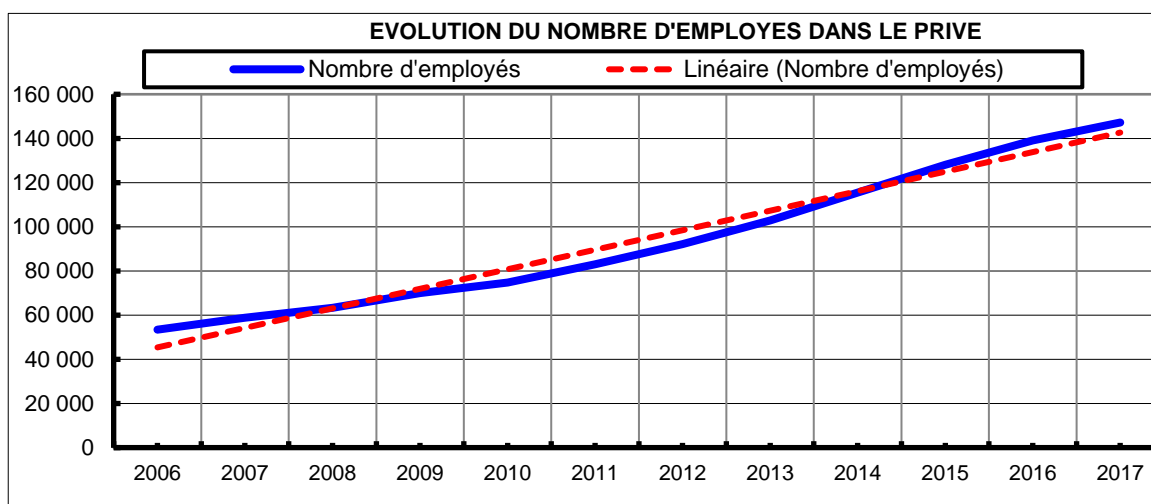
| Mois                           | A1   | A2    | A3  | B     | C    | D    | AGENTS PERMANENTS | DECISIONNAIRES | CONTRACTUELS | ENSEIGNANTS CONFESIONNELS | AUTRES | Total |
|--------------------------------|------|-------|-----|-------|------|------|-------------------|----------------|--------------|---------------------------|--------|-------|
| janv_18                        | 6072 | 10171 | 0   | 23728 | 4002 | 3658 | 2993              | 4              | 234          | 1880                      | 596    | 53338 |
| févr_18                        | 6080 | 10180 | 6   | 23719 | 3997 | 3658 | 2982              | 4              | 231          | 1880                      | 579    | 53316 |
| mars_18                        | 6063 | 10155 | 6   | 23608 | 3955 | 3644 | 2958              | 4              | 225          | 1860                      | 579    | 53057 |
| avr_18                         | 6078 | 10168 | 6   | 23595 | 3944 | 3641 | 2957              | 4              | 230          | 1853                      | 512    | 52988 |
| mai_18                         | 6078 | 10168 | 6   | 23595 | 3944 | 3641 | 2957              | 4              | 230          | 1853                      | 512    | 52988 |
| juin_18                        | 6071 | 10326 | 6   | 23593 | 3885 | 3627 | 2904              | 4              | 237          | 1796                      | 434    | 52883 |
| juil_18                        | 6118 | 10561 | 7   | 23680 | 3917 | 3622 | 2885              | 4              | 241          | 1795                      | 361    | 53191 |
| août_18                        | 6170 | 10723 | 11  | 23842 | 4671 | 3976 | 1626              | 4              | 242          | 1795                      | 330    | 53390 |
| sept_18                        | 6319 | 11001 | 13  | 23885 | 5345 | 4221 | 558               | 4              | 245          | 1774                      | 328    | 53693 |
| oct_18                         | 6398 | 11156 | 15  | 23861 | 5304 | 4216 | 551               | 4              | 251          | 1774                      | 307    | 53837 |
| nov_18                         | 6417 | 11222 | 16  | 23858 | 5282 | 4233 | 531               | 4              | 260          | 1774                      | 299    | 53896 |
| déc_18                         | 6378 | 11128 | 17  | 23424 | 5136 | 4147 | 496               | 4              | 262          | 1667                      | 293    | 52952 |
| janv_19                        | 6412 | 11362 | 17  | 23447 | 5090 | 4145 | 492               | 4              | 263          | 1667                      | 287    | 53186 |
| févr_19                        | 6412 | 11362 | 17  | 23447 | 5090 | 4145 | 492               | 4              | 263          | 1667                      | 287    | 53186 |
| mars_19                        | 6448 | 11609 | 23  | 23392 | 5015 | 4119 | 491               | 4              | 265          | 1641                      | 267    | 53274 |
| avr_19                         | 6478 | 11641 | 23  | 23430 | 4955 | 4112 | 487               | 4              | 275          | 1637                      | 262    | 53304 |
| mai_19                         | 6511 | 11644 | 24  | 23450 | 4914 | 4111 | 483               | 4              | 277          | 1637                      | 256    | 53311 |
| juin_19                        | 6510 | 11602 | 27  | 23371 | 4851 | 4096 | 480               | 4              | 273          | 1615                      | 166    | 52995 |
| juil_19                        | 6531 | 11661 | 42  | 23421 | 4820 | 4089 | 469               | 4              | 253          | 1614                      | 161    | 53065 |
| août_19                        | 6554 | 11662 | 188 | 24412 | 4800 | 4086 | 464               | 4              | 256          | 1615                      | 158    | 54199 |
| sept_19                        | 6550 | 11639 | 196 | 24571 | 4733 | 4069 | 448               | 4              | 260          | 1588                      | 0      | 54058 |
| oct_19                         | 6563 | 11964 | 211 | 24890 | 4705 | 4064 | 441               | 4              | 264          | 1587                      | 0      | 54693 |
| nov_19                         | 6600 | 12007 | 214 | 24954 | 4664 | 4067 | 441               | 4              | 270          | 1587                      | 0      | 54808 |
| déc_19                         | 6541 | 11825 | 213 | 24657 | 4478 | 4007 | 426               | 4              | 273          | 1583                      | 0      | 54007 |
| janv_20                        | 6596 | 11900 | 217 | 24813 | 4369 | 4001 | 419               | 4              | 279          | 1581                      | 0      | 54179 |
| févr_20                        | 6612 | 12173 | 217 | 24968 | 4234 | 4642 | 408               | 4              | 292          | 1443                      | 0      | 54993 |
| mars_20                        | 6607 | 12181 | 221 | 24972 | 4249 | 4653 | 415               | 4              | 292          | 1447                      | 0      | 55041 |
| avr_20                         | 6662 | 12302 | 227 | 25044 | 4236 | 4764 | 414               | 4              | 294          | 1447                      | 0      | 55394 |
| mai_20                         | 6710 | 12351 | 228 | 25072 | 4208 | 5169 | 409               | 4              | 296          | 1447                      | 0      | 55894 |
| juin_20                        | 6866 | 12606 | 248 | 25069 | 4136 | 5515 | 403               | 2              | 309          | 1377                      | 0      | 56531 |
| juil_20                        | 6989 | 13091 | 268 | 25606 | 4119 | 5521 | 356               | 3              | 306          | 1373                      | 0      | 57632 |
|                                |      |       |     |       |      |      |                   |                |              |                           |        |       |
|                                |      |       |     |       |      |      |                   |                |              |                           |        |       |
| <b>Variation mensuelle (%)</b> |      |       |     |       |      |      |                   |                |              |                           |        |       |
| août_20/juil_20                | -    | -     | -   | -     | -    | -    | -                 | -              | -            | -                         | -      | -     |
| <b>Glissement annuel (%)</b>   |      |       |     |       |      |      |                   |                |              |                           |        |       |
| août_20/août_19                | -    | -     | -   | -     | -    | -    | -                 | -              | -            | -                         | -      | -     |

Source : Direction de la Gestion Informatique du Personnel de l'Etat (DGIPE)



### VI- 3 NOMBRE D'EMPLOYES AFFILIES A LA CNSS

| Mois                          | Nombre d'employés |
|-------------------------------|-------------------|
| 2006                          | 53 411            |
| 2007                          | 58 827            |
| 2008                          | 63 294            |
| 2009                          | 69 913            |
| 2010                          | 74 807            |
| 2011                          | 83 060            |
| 2012                          | 92 141            |
| 2013                          | 102 933           |
| 2014                          | 115 519           |
| 2015                          | 128 019           |
| 2016                          | 139 144           |
| 2017                          | 147 204           |
|                               |                   |
| <b>Variation annuelle (%)</b> |                   |
| 2020/2019                     | -                 |



Source : Direction Générale des Etudes et Analyses Economiques