

**SECRETARIAT GENERAL**

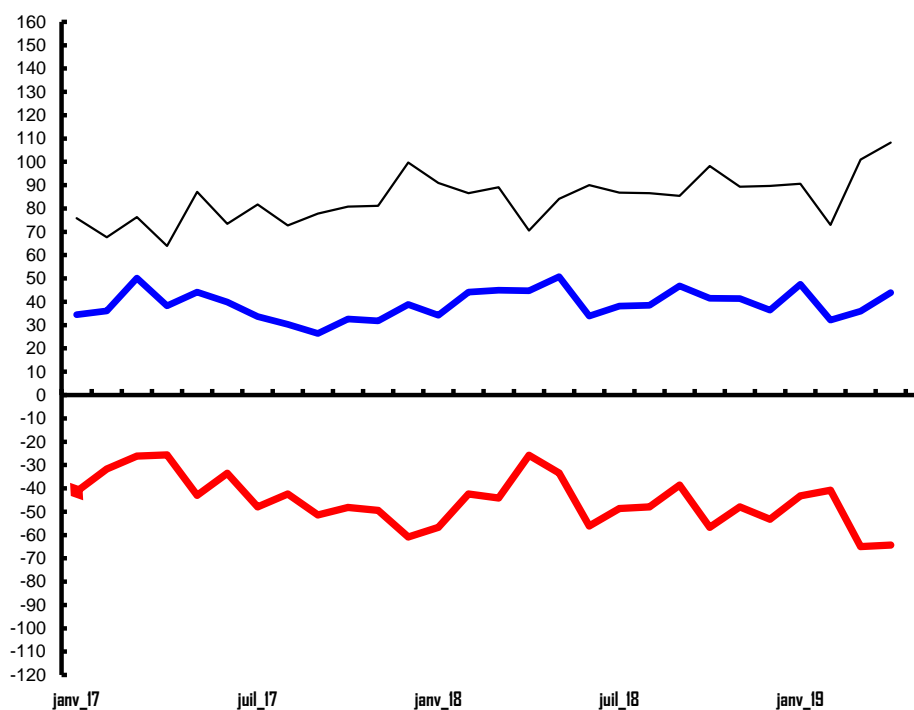
DIRECTION GENERALE DES ETUDES ET ANALYSES  
ECONOMIQUES

DIVISION PREVISION

# TABLEAU DE BORD DE L'ECONOMIE TOGOLAISE

**N°184**

**AVRIL-2019**



Date de Publication : LOMÉ, JUILLET 2019

**DIRECTION GENERALE DES ETUDES ET ANALYSES ECONOMIQUES**

**DIRECTRICE GENERALE : Mme Ahéba JOHNSON**

**CHEF DE LA DIVISION PREVISION : M. Kname BOUARE**

**Présentation de la Division Prévision**

Section Prévision  
Section Conjoncture  
Section Enquêtes et Exploitations Statistiques

**Equipe de Rédaction du Tableau de Bord**

**Coordination**

M. Kossi AFFO

**Collecte des données**

Kossi AFFO

**Rédaction du Tableau de bord**

Kossi AFFO

Kossi Ayéfoumi SABI

**Comité de lecture**

Mme Ahéba JOHNSON  
M. Kname BOUARE  
M. Ahodo-Abalo TCHAMDJA  
M. Moutala SOUMANOU  
M. Kossi AFFO  
M. Panadéma Tchilabalo ABAKE  
M. AVEYA Prénom  
M. Kossi Ayéfoumi SABI

Mme Hodalo BEDE KPATCHA  
M. Djaldjiss BA-BIYAO TOURE  
M. Gnadé TABE-DJATO  
M. Kossi N'DAWA  
M. Komlan EBEH  
M. KANAZA Hodabalo  
M. DAGOUDO Koffi

Conception du Programme d'Automatisation (TDB 2.0)

Albert Koudjo ETOUJDI assisté de Dikagma BASSAGOU

Mis à jour par Maziwèdon BADABADI en Novembre 2015

Mis à jour par Hodabalo KANAZA, Prénom AVEYA, Koffi DAGOUDO

## LISTE DES ABREVIATIONS ET CONVENTIONS

### SIGLES

| <i>Abréviation</i> | <i>Intitulé complet</i>  |
|--------------------|--|
| <b>BCEAO</b>       | <b>Banque Centrale des Etats de l'Afrique de l'Ouest</b>                               |
| <b>CAF</b>         | <b>Coût Assurance Fret</b>   |
| <b>CEET</b>        | <b>Compagnie Energie Electrique du Togo</b>  |
| <b>CCFCC</b>       | <b>Comité de Coordination de la Filière Café Cacao</b>                                 |
| <b>CNSS</b>        | <b>Caisse Nationale de Sécurité Sociale</b>  |
| <b>DGIPE</b>       | <b>Direction de la Gestion Informatique du Personnel de l'Etat</b>                     |
| <b>EDST</b>        | <b>Enquête Démographique et de Santé du Togo</b>                                       |
| <b>FOB</b>         | <b>Free On Bord</b>  |
| <b>GPP</b>         | <b>Groupement des Professionnels du Pétrole</b>  |
| <b>INHPC</b>       | <b>Indice National Harmonisé des Prix à la Consommation</b>                            |
| <b>INSEED</b>      | <b>Institut National de la Statistique et des Etudes Economiques et Démographiques</b> |
| <b>OCDE</b>        | <b>Organisation de Coopération et de Développement Economique</b>                      |
| <b>OIC</b>         | <b>Organisation Internationale du Café</b>   |
| <b>OMM</b>         | <b>Organisation Mondiale de la Météorologie</b>  |
| <b>PAL</b>         | <b>Port Autonome de Lomé</b>   |
| <b>PIB</b>         | <b>Produit Intérieur Brut</b>  |
| <b>SALT</b>        | <b>Société Aéroportuaire de Lomé Tokoin</b>  |
| <b>UEMOA</b>       | <b>Union Economique et Monétaire Ouest Africaine</b>                                   |
| <b>USA</b>         | <b>Etats-Unis d'Amérique</b>   |
| <br>               |  |
| <b>FCFA</b>        | <b>Franc de la Communauté Financière Africaine</b>                                     |
| <b>UScts/lb</b>    | <b>cents américains par livre</b>  |
| <b>T</b>           | <b>Tonne</b>   |
| <b>KWH</b>         | <b>Kilowatt-heure</b>  |

### SIGNES CONVENTIONNELS

|          |  |
|----------|--|
| <b>%</b> | <b>Pourcentage</b>                               |
| <b>G</b> | <b>Garçon</b>                                    |
| <b>F</b> | <b>Fille</b>                                     |
| <b>H</b> | <b>Homme</b>                                     |
| <b>,</b> | <b>sépare les unités des fractions décimales</b> |
| <b>—</b> | <b>Données manquantes</b>                        |

# SOMMAIRE

|   | <i>Pages</i> |
|---|--------------|
| <b>FICHE SIGNALÉTIQUE DU TOGO</b> .....   | 1            |
| <b>PRESENTATION</b> .....   | 2            |
| <b>BREF APERÇU DE L'ÉCONOMIE EN AVRIL-2019</b> .....                            | 4            |
| <b>TABLEAU DE SYNTHÈSE</b> .....  | 5            |
| <b>I- PLUVIOMETRIE ET ENVIRONNEMENT INTERNATIONAL</b> .....                     | 6            |
| I-1 PLUVIOMETRIE AU TOGO.....   | 7            |
| I-2 COURS DES PRINCIPALES MATIÈRES PREMIÈRES.....                               | 11           |
| I-3 TAUX DE CROISSANCE DE L'ÉCONOMIE MONDIALE.....                              | 14           |
| I-4 TAUX DE CHÔMAGE.....  | 16           |
| I-5 ÉVOLUTION DES PRIX À LA CONSOMMATION DANS LE MONDE.....                     | 18           |
| I-6 TAUX DE CHANGE.....   | 20           |
| <b>II- ACTIVITÉ</b> .....   | 22           |
| II-1 INDICE DE LA PRODUCTION INDUSTRIELLE, INDICE DU CHIFFRE<br>D'AFFAIRES..... | 23           |
| II-2 ÉNERGIE ÉLECTRIQUE.....  | 25           |
| II-3 VOLUME D'EAU TRAITÉ PAR LA SOCIÉTÉ TOGOLAISE DES EAUX (TDE).....           | 27           |
| II-4 QUANTITÉ PRODUITE ET EXPORTÉE DU CAFÉ ET DU CACAO.....                     | 29           |
| II-5 PRODUCTION DU CIMENT.....  | 31           |
| II-6 VENTES DES PRINCIPAUX PRODUITS PÉTROLIERS.....                             | 33           |
| II-7 TRAFIC PORTUAIRE.....  | 35           |
| II-8 TRAFIC AÉROPORTUAIRE.....  | 36           |
| II-9 IMMATRICULATION.....   | 38           |
| II-10 PRODUIT INTÉRIEUR BRUT (PIB).....   | 39           |
| <b>III- COMMERCE EXTERIEUR</b> .....  | 41           |
| <b>IV- PRIX</b> .....   | 44           |
| IV-1 PRIX DES PRODUITS VIVRIERS.....  | 45           |
| IV- 2 PRIX DES PRODUITS PÉTROLIERS À LA POMPE.....                              | 47           |
| IV-3 INDICE HARMONISÉ DES PRIX À LA CONSOMMATION.....                           | 48           |
| <b>V- MONNAIE ET FINANCES</b> .....   | 49           |
| V-1 MONNAIE ET CRÉDIT.....  | 50           |
| V-2 FINANCES PUBLIQUES.....   | 52           |
| <b>VI- EMPLOI ET POPULATION</b> .....   | 53           |
| VI-1 POPULATION.....  | 54           |
| VI-2 EMPLOI SECTEUR PUBLIC.....   | 55           |
| VI-3 EMPLOI SECTEUR PRIVÉ.....  | 57           |

# FICHE SIGNALÉTIQUE DU TOGO

## Généralités

|   |  |
|---|--|
| <b>Superficie :</b>                                 | 56.600 km <sup>2</sup>                                   |
| <b>Population totale :</b>                          | 7,17 millions d'habitants <sup>1</sup>                   |
| <b>Densité :</b>                                    | 109 habitants / km <sup>2</sup>                          |
| <b>Taux de croissance annuel de la population :</b> | 2,50%  |
| <b>Pays frontaliers :</b>                           | Bénin, Ghana et Burkina Faso                             |
| <b>Capitale :</b>                                   | Lomé   |
| <b>Autres principales villes :</b>                  | Kpalimé, Atakpamé, Sokodé, Kara, Dapaong                 |
| <b>Nombre de régions :</b>                          | 5 régions (Maritime, Plateaux, Centrale, Kara, Savanes). |
| <b>Nombre de préfectures :</b>                      | 39   |
| <b>Monnaie :</b>                                    | Franc CFA  |
| <b>Langue officielle :</b>                          | Français   |

## Indicateurs sociaux et de pauvreté (Estimations)

|  |                                     |
|--|-------------------------------------|
| <b>Espérance de vie à la naissance :</b>   | 59,7 ans en 2014 <sup>2</sup>       |
| <b>Taux de mortalité infantile :</b>   | 49‰ (EDST-III-2014)                 |
| <b>Taux net de scolarisation dans le primaire :</b>                                    | 81,7‰ <sup>3</sup>                  |
| <b>Taux d'alphabétisation des adultes de 15-24 ans :</b>                               | 83,2‰ <sup>3</sup>                  |
| <b>Taux de prévalence du VIH parmi la population sexuellement active (15-49 ans) :</b> | 2,5% (SP CNLS 2015)                 |
| <b>Incidence de pauvreté monétaire nationale :</b>                                     | 53,5% <sup>3</sup> de la population |

## Indicateurs Economiques en 2018<sup>4</sup>

|  |  |
|--|--|
| <b>PIB en valeur nominale :</b>                      | 2.966,87   |
| <b>PIB réel :</b>                                    | 2.299,74   |
| <b>PIB réel par tête :</b>                           | 322.068,62   |
| <b>Taux de croissance en 2019 (provisoire) :</b>     | 5,1%   |
| <b>Recettes publiques totales :</b>                  | 657,35 milliards de FCFA   |
| <b>Dépenses publiques courantes totales :</b>        | 587,23 milliards de FCFA   |
| <b>Dépenses publiques d'investissement :</b>         | 201,69 milliards de FCFA   |
| <b>Principales cultures vivrières :</b>              | manioc, igname, maïs, mil, sorgho, riz paddy, haricot, arachide. |
| <b>Principaux produits agricoles d'exportation :</b> | coton, café, cacao, palmiste.                                    |

<sup>1</sup> Perspectives démographiques du Togo 2011-2031. Edition 2015 INSEED

<sup>2</sup> Rapport mondial sur le développement humain 2015

<sup>3</sup> Togo, Cartographie de la pauvreté, 2017

<sup>4</sup> Direction Générale des Etudes et Analyses Economiques (données provisoires)

## PRESENTATION

Ce document retrace, à travers des indicateurs conjoncturels, la situation économique du Togo jusqu'au mois sous revue. Il prend en compte les conditions générales dans lesquelles évoluent l'économie et surtout les finances publiques. Les données mensuelles couvrent une période de 3 ans et celles qui sont trimestrielles portent en général sur 7 ans, la dernière année étant l'année en cours. Chaque chapitre fait l'objet de tableaux chronologiques avec un graphique afférent.

Le document comprend six parties précédées d'un bref aperçu de l'économie togolaise du mois sous revue.

### I- PLUVIOMETRIE ET ENVIRONNEMENT INTERNATIONAL

**1- Pluviométrie** : Eu égard au rôle joué par l'agriculture dans l'économie, la pluviométrie est un important déterminant de la conjoncture économique. La quantité de pluies et la répartition des précipitations influent sur la production des cultures vivrières et des cultures de rente. L'année normale est définie par la Direction de la Météorologie Nationale conformément aux normes de l'Organisation Mondiale de la Météorologie (OMM). Ces données sont publiées par la Direction de la Météorologie Nationale.

**2- Cours des matières premières** : Il s'agit des cours des principales matières premières publiés par l'Observatoire économique et statistique d'Afrique subsaharienne (AFRISTAT), organisme basé à Bamako.

**3- Croissance, chômage et prix à la consommation dans le monde** : Les données de ces rubriques sont disponibles sur les sites de l'Institut National des Statistiques et des Etudes Economiques (INSEE), d'AFRISTAT et de l'Organisation de Coopération et de Développement Economique (OCDE).

**4- Taux de change** : la source du cours du dollar américain et de l'euro par rapport au FCFA est le site de la banque de France. Les données sur le cedi et le naïra proviennent du site de l'Agence Monétaire de l'Afrique de l'Ouest (AMAO).

### II- ACTIVITE

**1- L'activité industrielle** est appréhendée à partir de l'Indice de la Production Industrielle (IPI), base 100 au premier trimestre 2004. Il s'agit d'un indice calculé trimestriellement sur la base d'enquêtes de conjoncture effectuées par la Direction Générale des Etudes et Analyses Economiques (DGEAE). L'activité commerciale est prise en compte à travers l'indice du chiffre d'affaires (ICA) du commerce, base 100 au premier trimestre 2004. Cet indice est calculé par la DGEAE.

**2- La consommation d'électricité et de produits pétroliers :** Les données sont fournies respectivement par la Compagnie Energie Electrique du Togo (CEET) et par le Groupement des Professionnels du Pétrole (GPP).

**3- Le trafic portuaire, le trafic aéroportuaire et l'immatriculation de véhicules :** Les données proviennent respectivement du Port Autonome de Lomé (PAL), de la Société Aéroportuaire de Lomé Tokoin (SALT) et de la Direction des Transports Routiers et Ferroviaires (DTRF).

**4- Le Produit Intérieur Brut :** Les données proviennent de la DGEAE.

**5- Le volume d'eau traitée :** Les données sont fournies par la Société Togolaise des Eaux (TdE).

**6- Les quantités de cacao, de café et de ciment produites et vendues :** Les données sur le café et le cacao proviennent du Comité de Coordination de la Filière Café-Cacao (CCFCC). Celles relatives à la cimenterie sont fournies à la fois par CIMTOGO, FORTIA et DIAMOND-Cement Togo.

### **III- COMMERCE EXTERIEUR**

Les données relatives aux exportations et aux importations sont disponibles sur une base mensuelle. Elles proviennent de l'Institut National de la Statistique et des Etudes Economiques et Démographiques (INSEED).

### **IV- PRIX**

**1- L'Indice National Harmonisé des Prix à la Consommation (INHPC base 100 en 2008)** permet de mesurer l'inflation. Il s'agit d'un indice calculé sur la base de l'observation des prix relevés sur les marchés de Lomé et certains marchés de l'intérieur du pays. Son calcul suit la méthodologie en vigueur dans les pays membres de l'UEMOA. Les données proviennent de l'INSEED.

**2- Les prix des produits vivriers et des produits pétroliers à la pompe :** Les données sont fournies respectivement par la Direction des Statistiques agricoles, de l'Informatique et de la Documentation (DSID) et le Ministère du Commerce et de la Promotion du Secteur Privé (MCPP).

### **V- MONNAIE ET FINANCES**

**1- Monnaie et Crédit :** Les données proviennent de la BCEAO.

**2- Finances Publiques :** Il s'agit des données tirées du Tableau des Opérations Financières de l'Etat (TOFE) élaboré par la DGEAE.

### **VI- EMPLOI ET POPULATION**

**1- Population :** Les données proviennent de l'INSEED.

**2- Emplois privé et public :** Les données sur l'emploi privé proviennent de la Caisse Nationale de Sécurité Sociale (CNSS) et concernent les employés qui y sont affiliés. Celles relatives à l'emploi public sont fournies par la Direction de la Gestion Informatique du Personnel de l'Etat (DGPE).

## BREF APERCU DE L'ECONOMIE EN AVRIL 2019

L'**environnement économique international** en avril 2019, comparé au mois précédent, est marqué sur le marché des matières premières par une hausse des cours moyens mensuels du coton, du cacao et du pétrole respectivement de 3,8%, 5,9% et 7,5% et une régression de ceux du café robusta et du phosphate respectivement de 4,7% et 1,0%. En glissement annuel, l'évolution du cours de ces matières premières se présente comme suit : coton (-5,6%) ; café robusta (-16,8%) ; cacao (-11,2%) ; pétrole (-0,3%) et phosphate (+10,8%).

Sur le **marché des devises**, par rapport au Franc CFA, les cours du dollar américain, du cedi et du naira s'apprécient respectivement de 0,2%, 2,5% et 0,4% en variation mensuelle. En glissement annuel, les cours du dollar américain et du naira s'apprécient respectivement de 9,4% et 8,6% alors que celui du cedi se déprécie de 5,4%.

Au **plan national**, par rapport à mars 2019, l'activité économique est marquée par une augmentation de la consommation de l'énergie électrique moyenne et basse tension, du trafic aéroportuaire, du trafic portuaire et des échanges extérieurs de biens. A l'inverse, les consommations du gas-oil, du super sans plomb et les recettes de l'Etat ont diminué en variation mensuelle et l'indice national harmonisé des prix à la consommation (INHPC) s'est stabilisé.

Au niveau des prix, la stabilité de l'**INHPC** est essentiellement liée à l'effet conjugué de la hausse des prix des fonctions «Produits alimentaires et boissons non alcoolisées» (+0,3%); «restaurants et hôtels» (+0,6%), «Transports» (+0,6%) et de la baisse des prix des fonctions «Communication» (-4,6%); «Logement-eau-gaz-electricité et autres combustibles» (-0,8%). L'INHPC est en baisse de 0,3% par rapport au mois d'avril 2018.

Les **échanges extérieurs de biens**, sont marqués en variation mensuelle, par une progression des importations et exportations de biens respectivement de 7,3% et 22,2%. Comparées à la même période de 2018, les exportations de biens ont diminué de 1,7% alors que les importations de biens ont augmenté de 53,4%.

Au Port Autonome de Lomé (PAL), le **trafic global** est en accroissement de 26,0% et 3,1% respectivement par rapport au mois passé et à avril 2018. La progression en variation mensuelle est imputable à la hausse du volume du transbordement (+54,9%) et des marchandises embarquées (+0,4%). A contrario, le transit total a régressé de 21,5% et 45,2% respectivement en variation mensuelle et en glissement annuel.

La **consommation d'énergie électrique** moyenne tension a augmenté de 11,7% et 13,0% respectivement en variation mensuelle et en glissement annuel. Ces taux en progression sont respectivement de 5,9% et 14,6% pour la consommation d'énergie électrique basse tension. Le nombre d'abonnés à la basse et à la moyenne tension sont en hausse respectivement de 1,1% et 0,3% en variation mensuelle. Par rapport au même mois de l'année 2018, le nombre d'abonnés à la basse tension et celui à la moyenne tension ont progressé respectivement de 19,0% et 2,5%.

Par rapport à mars 2019, la **consommation du super sans plomb** et celle du **gas-oil** ont diminué respectivement de 1,1% et 5,1%. Cette baisse serait liée à la hausse des prix des produits pétroliers à la pompe, opérée en mars 2019 et au relâchement des opérations de lutte contre le trafic illicite des produits pétroliers. Comparées au mois d'avril 2018, les variations de la consommation des produits pétroliers se présentent comme suit: super sans plomb (-18,8%), pétrole (-20,1%) et gas-oil (+10,8%).

Au titre des transports, le **trafic aéroportuaire** global a progressé de 1,4% et 16,3% respectivement en variation mensuelle et par rapport à avril 2018. Cette hausse est imputable à l'augmentation des arrivées de passagers et des correspondances. Le fret aérien est en progression de 0,6% et 33,7% respectivement par rapport au mois précédent et à la même période de 2018.

S'agissant des **finances publiques**, en variation mensuelle, les recettes totales ont baissé de 7,4% tandis que les dépenses courantes totales ont augmenté de 0,1% dégageant un solde positif de 3,57 milliards de FCFA. En glissement annuel, les recettes totales ont diminué de 1,4% alors que les dépenses courantes ont progressé de 40,7% par rapport à la même période de 2018. Les dépenses d'investissement ont reculé de 27,4% et 5,2% respectivement en variation mensuelle et en glissement annuel.

Concernant la **situation monétaire**, les actifs extérieurs nets et les créances intérieures baissent de 3,7% par rapport à fin décembre 2018. La diminution des créances intérieures s'explique par le récul des créances nettes sur l'Administration Centrale de 26,3%. La masse monétaire s'établit à 1.714,30 milliards de FCFA en avril 2019, en baisse de 0,7% par rapport à fin décembre 2018.



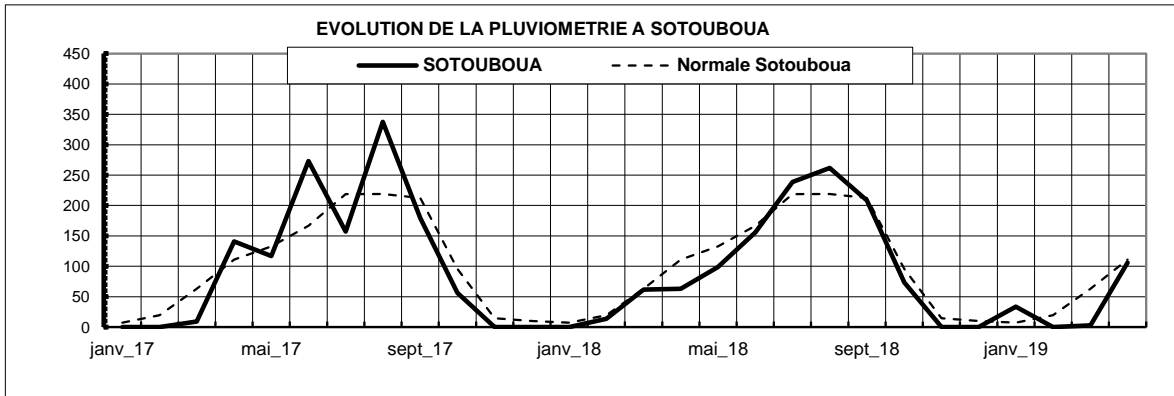
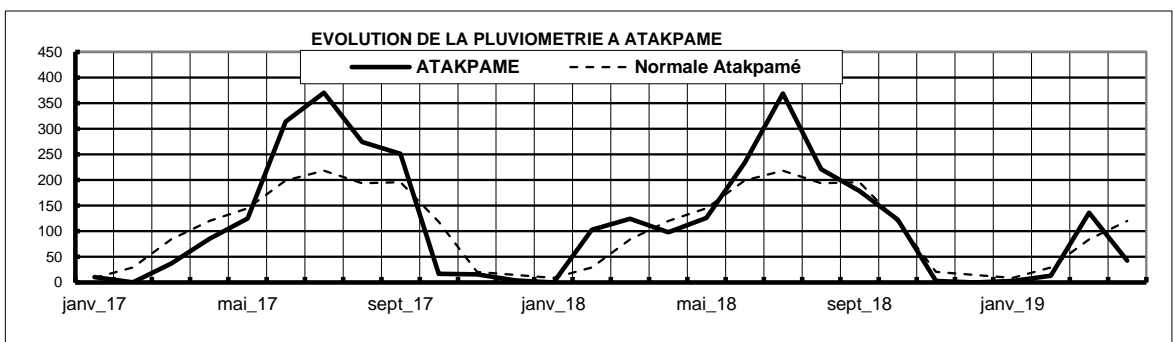
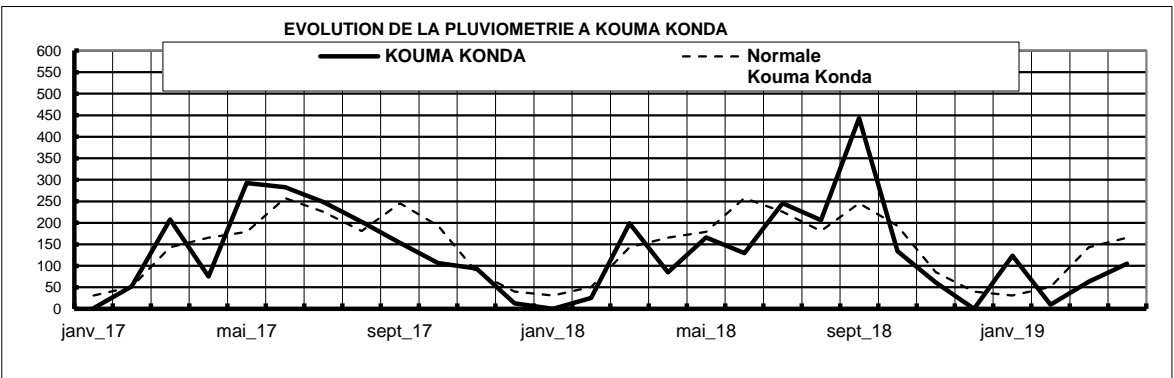
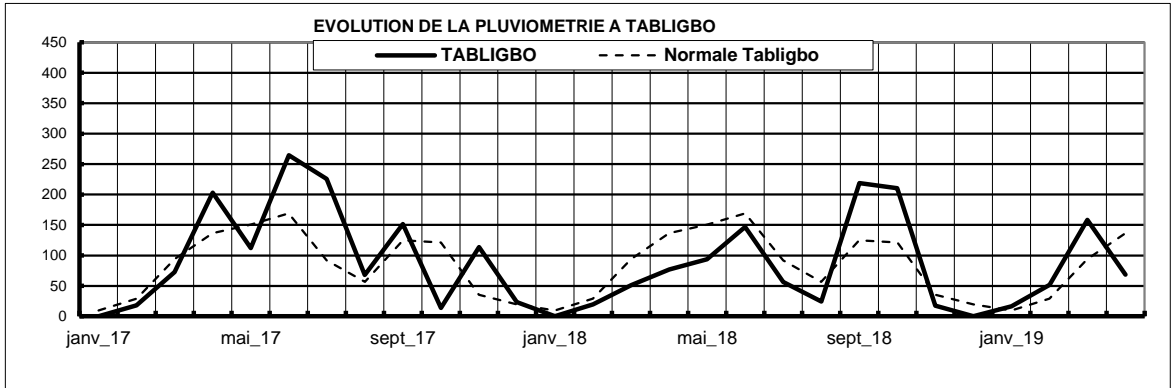
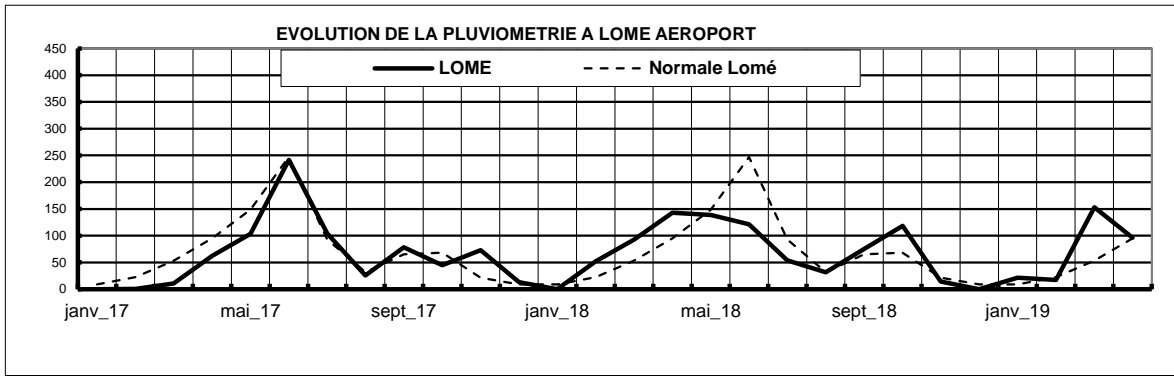
AVRIL-2019 : TABLEAU DE SYNTHESE

| Libellé  | Valeur    |           |           | Variation mensuelle (%) | Glissement annuel (%) |
|--|-----------|-----------|-----------|-------------------------|-----------------------|
|  | avr_18    | mars_19   | avr_19    | avr_19/mars_19          | avr_19/avr_18         |
| <b>Cours des principales matières premières</b>            |           |           |           |                         |                       |
| Coton (US \$/T)  | 2,03      | 1,85      | 1,92      | 3,8                     | -5,6                  |
| Café robusta (US \$/T)                                     | 1,95      | 1,70      | 1,62      | -4,7                    | -16,8                 |
| Cacao (US \$/T)  | 2,62      | 2,20      | 2,33      | 5,9                     | -11,2                 |
| Pétrole (US \$/baril)                                      | 68,79     | 63,79     | 68,58     | 7,5                     | -0,3                  |
| Phosphate (US \$/T)  | 88,00     | 98,50     | 97,50     | -1,0                    | 10,8                  |
| <b>Cours de la monnaie en FCFA</b>                         |           |           |           |                         |                       |
| Cours du dollar  | 534,33    | 583,85    | 584,74    | 0,2                     | 9,4                   |
| Cours du cedi  | 121,18    | 111,85    | 114,64    | 2,5                     | -5,4                  |
| Cours du naira   | 1,75      | 1,89      | 1,90      | 0,4                     | 8,6                   |
| <b>INHPC (indice)</b>                                      |           |           |           |                         |                       |
| INHPC Global   | 104,36    | 104,00    | 104,00    | 0,0                     | -0,3                  |
| Produits alimentaires et boissons non alcoolisées          | 110,88    | 108,20    | 108,50    | 0,3                     | -2,1                  |
| Boissons alcoolisées, tabac et stupéfiants                 | 97,80     | 98,40     | 100,10    | 1,7                     | 2,4                   |
| Habillement  | 105,89    | 104,90    | 105,20    | 0,3                     | -0,7                  |
| Log. Energie Eau Comb                                      | 97,59     | 99,00     | 98,20     | -0,8                    | 0,6                   |
| Meuble et Art. Ménagers                                    | 105,06    | 107,50    | 107,80    | 0,3                     | 2,6                   |
| Santé  | 100,14    | 102,70    | 102,80    | 0,1                     | 2,7                   |
| Transports   | 91,81     | 96,00     | 96,60     | 0,6                     | 5,2                   |
| Communications   | 94,58     | 94,30     | 90,00     | -4,6                    | -4,8                  |
| Loisirs et culture   | 102,65    | 101,90    | 101,80    | -0,1                    | -0,8                  |
| Enseignement   | 102,23    | 105,50    | 105,50    | 0,0                     | 3,2                   |
| Restaurants et hôtels                                      | 108,88    | 108,10    | 108,80    | 0,6                     | -0,1                  |
| Biens et services divers                                   | 102,27    | 102,50    | 102,80    | 0,3                     | 0,5                   |
| <b>Commerce extérieur (en milliards de FCFA)</b>           |           |           |           |                         |                       |
| Exportations FOB   | 44,69     | 35,94     | 43,93     | 22,2                    | -1,7                  |
| Importations CAF   | 70,56     | 100,91    | 108,24    | 7,3                     | 53,4                  |
| Solde commercial   | -25,87    | -64,97    | -64,30    | -1,0                    | 148,6                 |
| Taux de couverture (%)                                     | 63,33     | 35,62     | 40,59     | 14,0                    | -35,9                 |
| <b>Energie</b>   |           |           |           |                         |                       |
| Consommation d'énergie moyenne tension (millions de KWH)   | 33,63     | 34,03     | 38,02     | 11,7                    | 13,0                  |
| Consommation d'énergie basse tension (millions de KWH)     | 56,34     | 60,95     | 64,54     | 5,9                     | 14,6                  |
| Nombre d'abonnés moyenne tension                           | 671       | 686       | 688       | 0,3                     | 2,5                   |
| Nombre d'abonnés basse tension                             | 384 534   | 452 345   | 457 462   | 1,1                     | 19,0                  |
| Consommation de super sans plomb (m <sup>3</sup> )         | 13 469    | 11 058    | 10 941    | -1,1                    | -18,8                 |
| Consommation de Pétrole (m <sup>3</sup> )                  | 652       | 502       | 521       | 3,8                     | -20,1                 |
| Consommation de gas-oil (m <sup>3</sup> )                  | 10 043    | 11 724    | 11 132    | -5,1                    | 10,8                  |
| <b>Indice de la Production Industrielle (trimestriel)</b>  |           |           |           |                         |                       |
|  | T2-18= -  | T1-19= -  | T2-19= -  |                         |                       |
| <b>Trafic aéroportuaire</b>                                |           |           |           |                         |                       |
| Trafic aéroportuaire global (passagers y compris transit.) | 61 394,00 | 70 418,00 | 71 419,00 | 1,4                     | 16,3                  |
| Arrivées passagers   | 27 312,00 | 31 907,00 | 33 115,00 | 3,8                     | 21,2                  |
| Départs passagers  | 18 639,00 | 20 280,00 | 19 980,00 | -1,5                    | 7,2                   |
| Transit  | 4 278,00  | 3 385,00  | 3 394,00  | 0,3                     | -20,7                 |
| Fret aérien global   | 11 165,00 | 14 846,00 | 14 930,00 | 0,6                     | 33,7                  |
| Correspondance   | 1 028,34  | 1 080,03  | 1 296,54  | 20,0                    | 26,1                  |
| Mouvement des aéronefs                                     | 820,00    | 1 038,00  | 1 001,00  | -3,6                    | 22,1                  |
| <b>Trafic portuaire (milliers de tonnes)</b>               |           |           |           |                         |                       |
| Trafic portuaire global                                    | 2 059,10  | 1 684,40  | 2 122,80  | 26,0                    | 3,1                   |
| Import-Togo  | 216,60    | 305,30    | 295,00    | -3,4                    | 36,2                  |
| Export-Togo  | 117,90    | 111,00    | 111,40    | 0,4                     | -5,5                  |
| Transbordement   | 1 261,20  | 944,30    | 1 462,30  | 54,9                    | 15,9                  |
| Transit (total)  | 463,40    | 323,80    | 254,10    | -21,5                   | -45,2                 |
| <b>Finances Publiques (milliards de FCFA)</b>              |           |           |           |                         |                       |
| Recettes totales   | 50,95     | 54,28     | 50,26     | -7,4                    | -1,4                  |
| Dépenses courantes totales                                 | 33,18     | 46,64     | 46,69     | 0,1                     | 40,7                  |
| Investissement   | 9,24      | 12,07     | 8,76      | -27,4                   | -5,2                  |
| Solde courant en valeur                                    | 17,77     | 7,64      | 3,57      | -53,3                   | -79,9                 |
| <b>Monnaie et Crédit (milliards de FCFA)</b>               |           |           |           |                         |                       |
|  | avr_18    | déc_18    | avr_19    | avr_19/déc_18           | avr_19/avr_18         |
| Actifs extérieurs nets                                     | 545,37    | 562,20    | 541,40    | -3,7                    | -0,7                  |
| Créances intérieures                                       | 1 386,52  | 1 434,28  | 1 381,10  | -3,7                    | -0,4                  |
| Créances sur l'économie                                    | 1 153,75  | 1 225,69  | 1 227,40  | 0,1                     | 6,4                   |
| Créances nettes sur l'Administration Centrale              | 232,77    | 208,59    | 153,70    | -26,3                   | -34,0                 |
| Masse monétaire (M2)                                       | 1 613,90  | 1 726,04  | 1 714,30  | -0,7                    | 6,2                   |

**I -**  
**PLUVIOMETRIE**  
**ET**  
**ENVIRONNEMENT INTERNATIONAL**

I-1 PLUVIOMETRIE AU TOGO<sup>1</sup> (en mm)

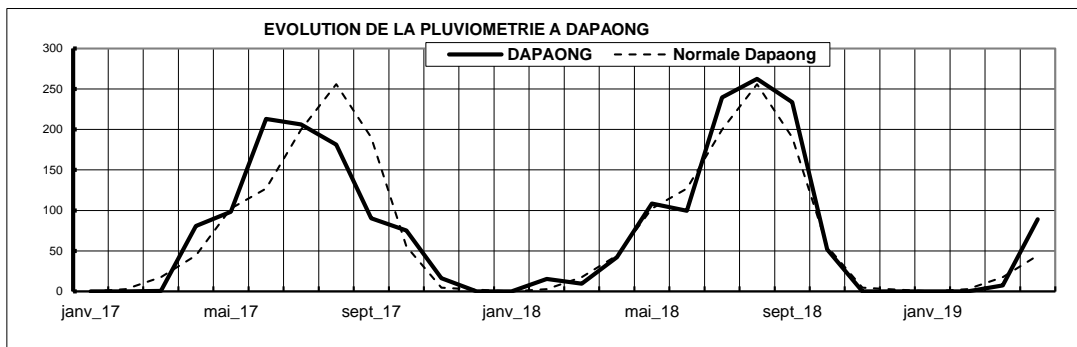
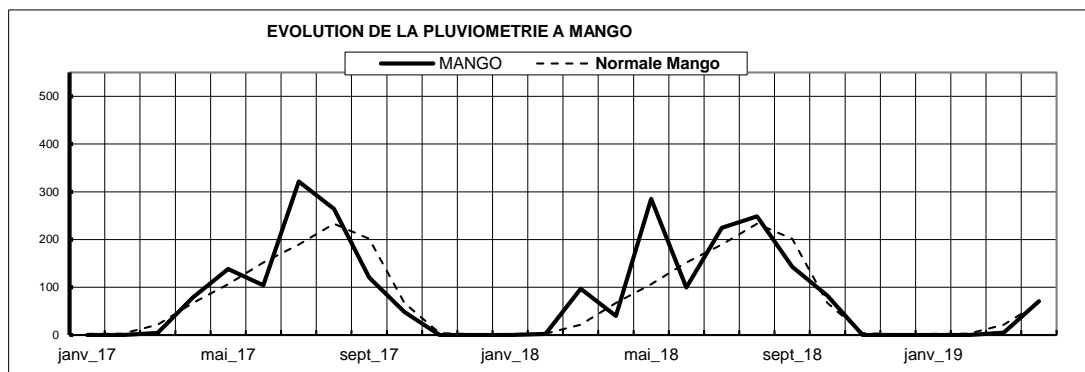
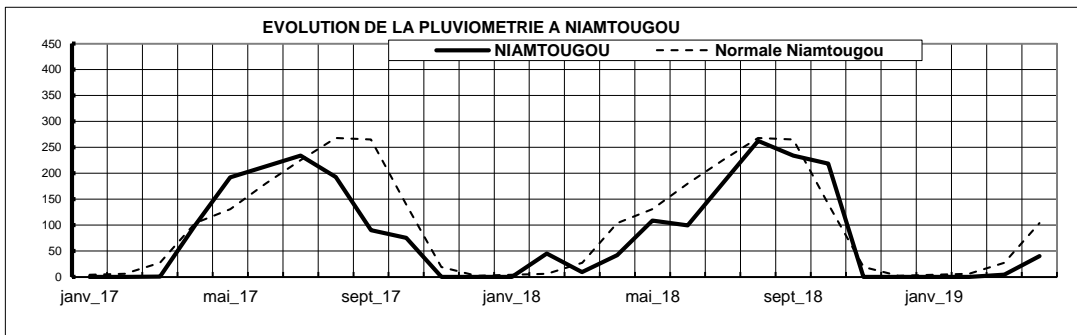
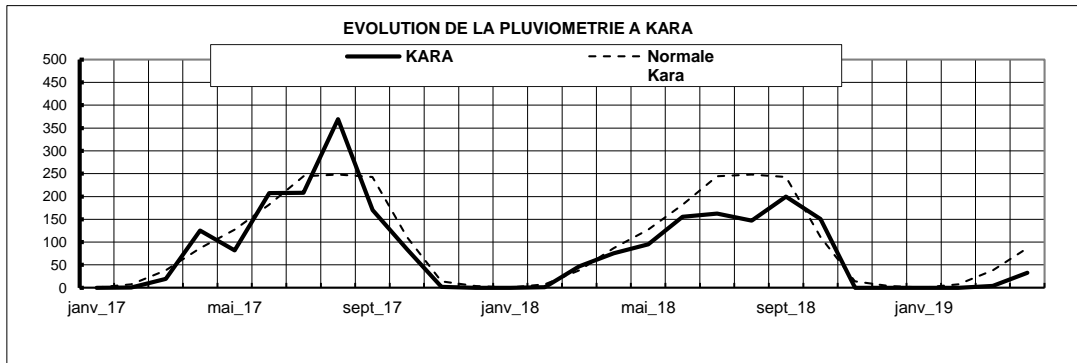
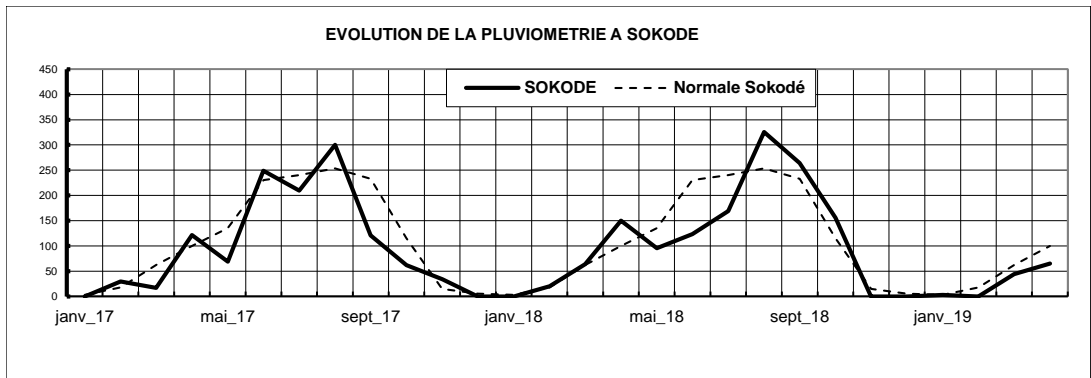
| MOIS                                 | LOME   | Normale <sup>2</sup><br>Lomé | TABLIGBO | Normale<br>Tabligbo | KOUMA<br>KONDA | Normale<br>Kouma Konda | ATAKPAME | Normale<br>Atakpamé | SOTOUBOUA | Normale<br>Sotouboua |
|--------------------------------------|--------|------------------------------|----------|---------------------|----------------|------------------------|----------|---------------------|-----------|----------------------|
| janv_17                              | 0,00   | 8,90                         | 0,00     | 9,70                | 1,80           | 31,10                  | 10,60    | 8,90                | 0,00      | 7,20                 |
| févr_17                              | 0,60   | 22,50                        | 18,10    | 29,10               | 52,30          | 50,80                  | 0,30     | 29,00               | 0,00      | 19,30                |
| mars_17                              | 10,90  | 53,20                        | 72,80    | 94,40               | 207,60         | 143,20                 | 36,80    | 84,20               | 9,30      | 63,20                |
| avr_17                               | 62,00  | 95,00                        | 202,90   | 136,80              | 75,40          | 165,20                 | 85,00    | 120,10              | 141,10    | 111,20               |
| mai_17                               | 103,30 | 148,50                       | 112,10   | 150,50              | 292,40         | 178,70                 | 124,70   | 145,00              | 116,90    | 132,70               |
| juin_17                              | 241,50 | 246,90                       | 264,50   | 169,10              | 282,60         | 257,50                 | 313,80   | 199,10              | 273,00    | 166,80               |
| juil_17                              | 104,20 | 93,10                        | 225,80   | 92,00               | 248,50         | 225,70                 | 370,40   | 218,20              | 157,10    | 218,60               |
| août_17                              | 25,40  | 31,90                        | 68,00    | 56,70               | 202,80         | 180,80                 | 274,40   | 193,40              | 337,70    | 219,00               |
| sept_17                              | 78,50  | 65,40                        | 151,70   | 124,90              | 153,00         | 245,20                 | 251,30   | 196,00              | 179,20    | 212,60               |
| oct_17                               | 44,70  | 68,40                        | 13,70    | 121,30              | 106,40         | 193,20                 | 16,70    | 118,50              | 56,30     | 95,80                |
| nov_17                               | 72,60  | 21,60                        | 113,70   | 35,30               | 93,70          | 85,40                  | 15,70    | 20,80               | 0,00      | 14,50                |
| déc_17                               | 12,90  | 8,90                         | 23,30    | 19,60               | 12,90          | 40,00                  | 3,80     | 14,90               | 0,00      | 10,10                |
| janv_18                              | 0,00   | 8,90                         | 0,00     | 9,70                | 0,00           | 31,10                  | 0,00     | 8,90                | 0,00      | 7,20                 |
| févr_18                              | 52,00  | 22,50                        | 19,90    | 29,10               | 25,50          | 50,80                  | 103,00   | 29,00               | 13,40     | 19,30                |
| mars_18                              | 92,70  | 53,20                        | 51,10    | 94,40               | 198,60         | 143,20                 | 124,30   | 84,20               | 61,80     | 63,20                |
| avr_18                               | 142,70 | 95,00                        | 77,10    | 136,80              | 84,70          | 165,20                 | 98,20    | 120,10              | 63,10     | 111,20               |
| mai_18                               | 138,70 | 148,50                       | 93,80    | 150,50              | 166,00         | 178,70                 | 125,90   | 145,00              | 98,70     | 132,70               |
| juin_18                              | 121,20 | 246,90                       | 146,60   | 169,10              | 129,90         | 257,50                 | 233,60   | 199,10              | 156,00    | 166,80               |
| juil_18                              | 53,50  | 93,10                        | 56,50    | 92,00               | 245,30         | 225,70                 | 368,60   | 218,20              | 238,90    | 218,60               |
| août_18                              | 31,80  | 31,90                        | 24,40    | 56,70               | 206,00         | 180,80                 | 220,80   | 193,40              | 261,80    | 219,00               |
| sept_18                              | 75,40  | 65,40                        | 218,80   | 124,90              | 443,70         | 245,20                 | 178,40   | 196,00              | 208,60    | 212,60               |
| oct_18                               | 118,40 | 68,40                        | 210,50   | 121,30              | 134,00         | 193,20                 | 122,80   | 118,50              | 73,20     | 95,80                |
| nov_18                               | 14,10  | 21,60                        | 17,80    | 35,30               | 61,30          | 85,40                  | 2,90     | 20,80               | 0,00      | 14,50                |
| déc_18                               | 0,00   | 8,90                         | 0,00     | 19,60               | 0,00           | 40,00                  | 0,00     | 14,90               | 0,00      | 10,10                |
| janv_19                              | 21,20  | 8,90                         | 16,50    | 9,70                | 123,30         | 31,10                  | 2,80     | 8,90                | 33,70     | 7,20                 |
| févr_19                              | 17,50  | 22,50                        | 51,70    | 29,10               | 9,70           | 50,80                  | 13,10    | 29,00               | 0,00      | 19,30                |
| mars_19                              | 153,10 | 53,20                        | 158,30   | 94,40               | 63,60          | 143,20                 | 136,20   | 84,20               | 2,80      | 63,20                |
| avr_19                               | 96,20  | 95,00                        | 68,50    | 136,80              | 105,30         | 165,20                 | 42,80    | 120,10              | 106,00    | 111,20               |
| <b>Variation mensuelle (%)</b>       |        |                              |          |                     |                |                        |          |                     |           |                      |
| avr_19/mars_19                       | -37,2  | 78,6                         | -56,7    | 44,9                | 65,6           | 15,4                   | -68,6    | 42,6                | 3685,7    | 75,9                 |
| <b>Glissement annuel (%)</b>         |        |                              |          |                     |                |                        |          |                     |           |                      |
| avr_19/avr_18                        | -32,6  | 0,0                          | -11,2    | 0,0                 | 24,3           | 0,0                    | -56,4    | 0,0                 | 68,0      | 0,0                  |
| <b>Cumul sur les 4 premiers mois</b> |        |                              |          |                     |                |                        |          |                     |           |                      |
| janv-avr 2018                        | 287,40 | 179,60                       | 148,10   | 270,00              | 308,80         | 390,30                 | 325,50   | 242,20              | 138,30    | 200,90               |
| janv-avr 2019                        | 288,00 | 179,60                       | 295,00   | 270,00              | 301,90         | 390,30                 | 194,90   | 242,20              | 142,50    | 200,90               |
| <b>Variation en %</b>                |        |                              |          |                     |                |                        |          |                     |           |                      |
| janv-avr 2019/janv-avr 2018          | 0,2    | 0,0                          | 99,2     | 0,0                 | -2,2           | 0,0                    | -40,1    | 0,0                 | 3,0       | 0,0                  |



Source : Direction Générale des Etudes et Analyses Economiques

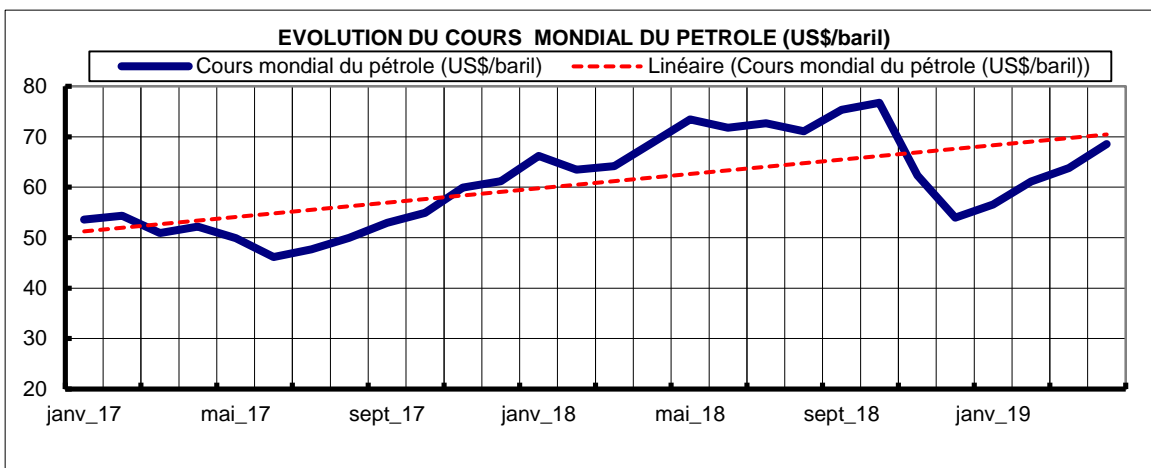
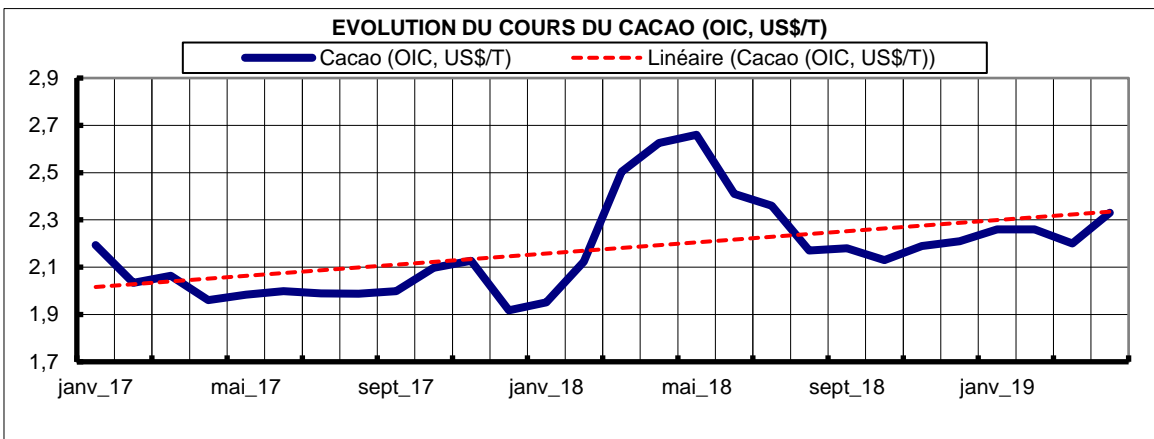
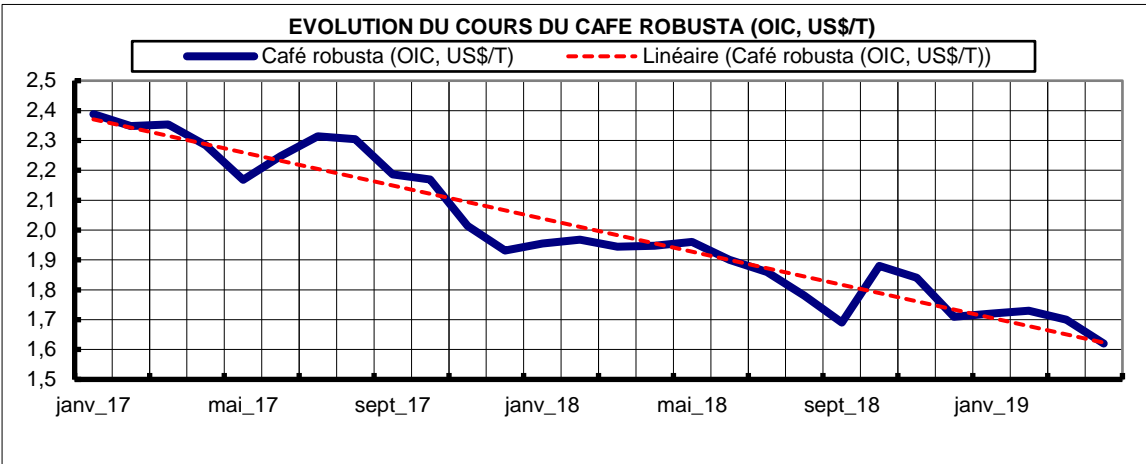
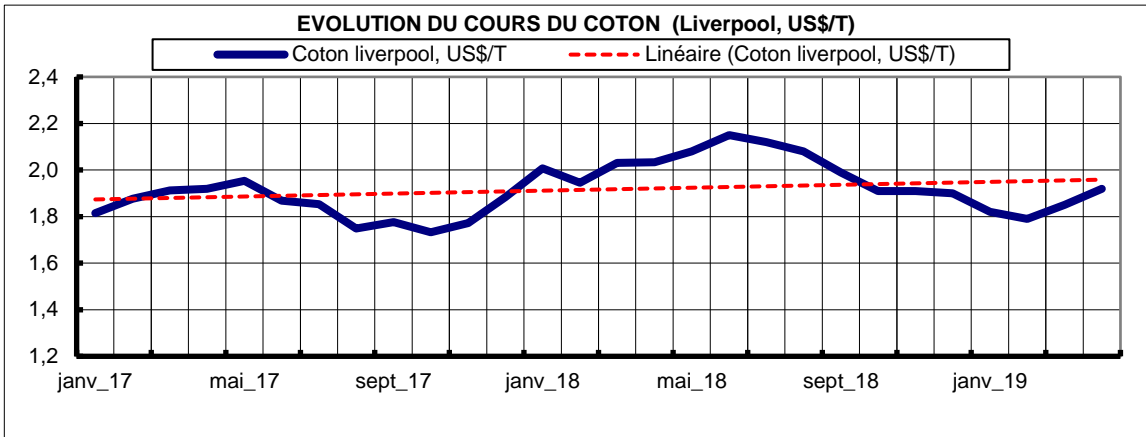
**PLUVIOMETRIE AU TOGO (suite)<sup>3</sup>**

| MOIS                                 | SOKODE | Normale Sokodé | KARA   | Normale Kara | NIAMTOUGOU | Normale Niamtougou | MANGO  | Normale Mango | DAPAOING | Normale Dapaong |
|--------------------------------------|--------|----------------|--------|--------------|------------|--------------------|--------|---------------|----------|-----------------|
| janv_17                              | 0,00   | 3,20           | 0,00   | 0,50         | 0,00       | 4,10               | 0,00   | 2,01          | 0,00     | 0,00            |
| févr_17                              | 29,50  | 17,80          | 0,60   | 7,60         | 0,00       | 6,12               | 0,00   | 2,88          | 0,00     | 2,60            |
| mars_17                              | 16,80  | 62,40          | 19,30  | 38,30        | 0,60       | 27,02              | 4,40   | 21,70         | 0,60     | 17,60           |
| avr_17                               | 121,50 | 100,00         | 125,40 | 86,90        | 100,30     | 103,83             | 78,40  | 66,91         | 80,80    | 44,30           |
| mai_17                               | 68,80  | 135,30         | 82,10  | 127,00       | 191,90     | 130,73             | 138,00 | 106,28        | 98,20    | 102,40          |
| juin_17                              | 249,20 | 230,50         | 207,60 | 182,10       | 213,10     | 179,78             | 104,20 | 152,08        | 213,10   | 126,90          |
| juil_17                              | 209,60 | 240,60         | 207,80 | 244,40       | 233,90     | 225,14             | 321,50 | 189,29        | 206,30   | 199,70          |
| août_17                              | 300,50 | 253,60         | 369,40 | 248,10       | 192,70     | 268,10             | 264,00 | 233,04        | 181,30   | 255,90          |
| sept_17                              | 120,80 | 233,00         | 170,10 | 242,70       | 90,20      | 265,01             | 120,50 | 201,39        | 90,20    | 190,30          |
| oct_17                               | 62,30  | 115,30         | 84,70  | 111,50       | 75,20      | 139,83             | 48,10  | 67,37         | 75,20    | 55,60           |
| nov_17                               | 34,00  | 14,80          | 1,80   | 13,80        | 0,00       | 19,23              | 0,00   | 3,98          | 16,30    | 4,50            |
| déc_17                               | 0,00   | 5,60           | 0,00   | 3,80         | 0,30       | 2,13               | 0,00   | 1,58          | 0,00     | 2,10            |
| janv_18                              | 0,00   | 3,20           | 0,00   | 0,50         | 0,00       | 4,10               | 0,00   | 2,01          | 0,00     | 0,00            |
| févr_18                              | 20,30  | 17,80          | 1,30   | 7,60         | 45,40      | 6,12               | 2,30   | 2,88          | 15,50    | 2,60            |
| mars_18                              | 64,00  | 62,40          | 46,80  | 38,30        | 9,60       | 27,02              | 96,70  | 21,70         | 9,60     | 17,60           |
| avr_18                               | 150,30 | 100,00         | 75,40  | 86,90        | 42,30      | 103,83             | 40,10  | 66,91         | 42,30    | 44,30           |
| mai_18                               | 95,40  | 135,30         | 95,30  | 127,00       | 108,60     | 130,73             | 285,30 | 106,28        | 108,60   | 102,40          |
| juin_18                              | 123,60 | 230,50         | 155,80 | 182,10       | 99,50      | 179,78             | 99,40  | 152,08        | 99,50    | 126,90          |
| juil_18                              | 169,30 | 240,60         | 162,80 | 244,40       | 181,10     | 225,14             | 224,50 | 189,29        | 239,40   | 199,70          |
| août_18                              | 325,40 | 253,60         | 146,90 | 248,10       | 262,50     | 268,10             | 248,80 | 233,04        | 262,50   | 255,90          |
| sept_18                              | 264,30 | 233,00         | 199,90 | 242,70       | 233,80     | 265,01             | 143,10 | 201,39        | 233,80   | 190,30          |
| oct_18                               | 155,60 | 115,30         | 150,90 | 111,50       | 218,60     | 139,83             | 82,50  | 67,37         | 51,90    | 55,60           |
| nov_18                               | 0,00   | 14,80          | 0,00   | 13,80        | 0,00       | 19,23              | 0,00   | 3,98          | 0,00     | 4,50            |
| déc_18                               | 0,00   | 5,60           | 0,00   | 3,80         | 0,00       | 2,13               | 0,00   | 1,58          | 0,00     | 2,10            |
| janv_19                              | 3,10   | 3,20           | 0,00   | 0,50         | 0,00       | 4,10               | 0,00   | 2,01          | 0,00     | 0,00            |
| févr_19                              | 0,00   | 17,80          | 0,00   | 7,60         | 0,00       | 6,12               | 0,00   | 2,88          | 0,00     | 2,60            |
| mars_19                              | 44,10  | 62,40          | 3,90   | 38,30        | 4,30       | 27,02              | 4,80   | 21,70         | 7,50     | 17,60           |
| avr_19                               | 65,40  | 100,00         | 32,50  | 86,90        | 40,40      | 103,83             | 70,80  | 66,91         | 89,10    | 44,30           |
|                                      |        |                |        |              |            |                    |        |               |          |                 |
| <b>Variation mensuelle (%)</b>       |        |                |        |              |            |                    |        |               |          |                 |
| avr_19/mars_19                       | 48,3   | 60,3           | 733,3  | 126,9        | 839,5      | 284,3              | 1375,0 | 208,4         | 1088,0   | 151,7           |
| <b>Glissement annuel (%)</b>         |        |                |        |              |            |                    |        |               |          |                 |
| avr_19/avr_18                        | -56,5  | 0,0            | -56,9  | 0,0          | -4,5       | 0,0                | 76,6   | 0,0           | 110,6    | 0,0             |
| <b>Cumul sur les 4 premiers mois</b> |        |                |        |              |            |                    |        |               |          |                 |
| janv-avr 2018                        | 234,60 | 183,40         | 123,50 | 133,30       | 97,30      | 141,07             | 139,10 | 93,50         | 67,40    | 64,50           |
| janv-avr 2019                        | 112,60 | 183,40         | 36,40  | 133,30       | 44,70      | 141,07             | 75,60  | 93,50         | 96,60    | 64,50           |
| <b>Variation en %</b>                |        |                |        |              |            |                    |        |               |          |                 |
| janv-avr 2019/janv-avr 2018          | -52,0  | 0,0            | -70,5  | 0,0          | -54,1      | 0,0                | -45,7  | 0,0           | 43,3     | 0,0             |



**I-2 COURS DES PRINCIPALES MATIERES PREMIERES**

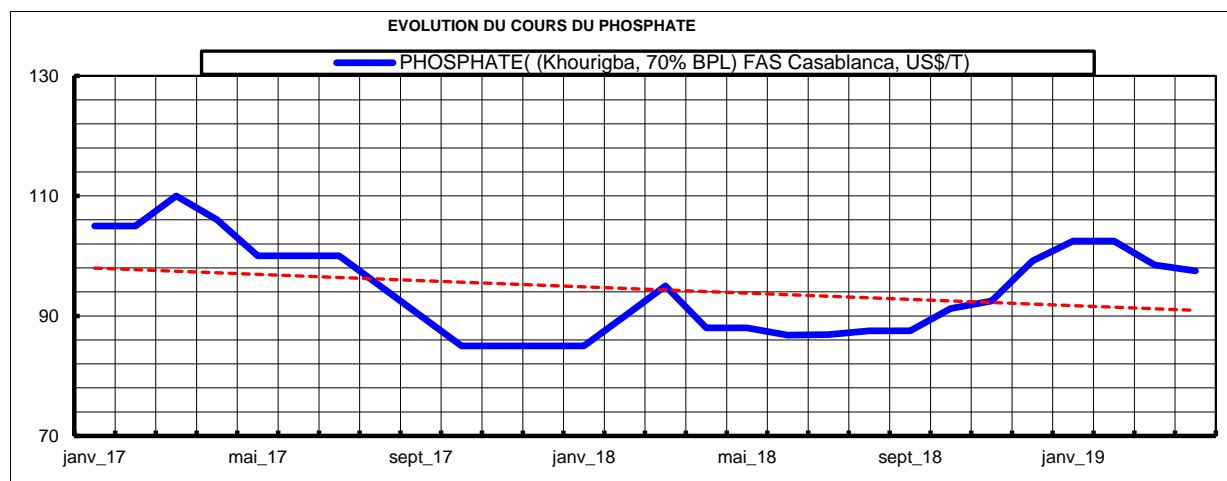
| Mois                                       | Coton liverpool, US\$/T | Café robusta (OIC, US\$/T) | Cacao (OIC, US\$/T) | Cours mondial du pétrole (US\$/baril) |
|--|-------------------------|----------------------------|---------------------|---------------------------------------|
| janv_17                                    | 1,82                    | 2,39                       | 2,19                | 53,59                                 |
| févr_17                                    | 1,88                    | 2,35                       | 2,03                | 54,35                                 |
| mars_17                                    | 1,91                    | 2,35                       | 2,06                | 50,90                                 |
| avr_17                                     | 1,92                    | 2,28                       | 1,96                | 52,16                                 |
| mai_17                                     | 1,95                    | 2,17                       | 1,98                | 49,89                                 |
| juin_17                                    | 1,87                    | 2,25                       | 2,00                | 46,17                                 |
| juil_17                                    | 1,85                    | 2,31                       | 1,99                | 47,66                                 |
| août_17                                    | 1,75                    | 2,30                       | 1,99                | 49,94                                 |
| sept_17                                    | 1,78                    | 2,19                       | 2,00                | 52,95                                 |
| oct_17                                     | 1,73                    | 2,17                       | 2,10                | 54,92                                 |
| nov_17                                     | 1,77                    | 2,01                       | 2,13                | 59,93                                 |
| déc_17                                     | 1,88                    | 1,93                       | 1,92                | 61,19                                 |
| janv_18                                    | 2,01                    | 1,95                       | 1,95                | 66,23                                 |
| févr_18                                    | 1,95                    | 1,97                       | 2,12                | 63,46                                 |
| mars_18                                    | 2,03                    | 1,94                       | 2,50                | 64,17                                 |
| avr_18                                     | 2,03                    | 1,95                       | 2,62                | 68,79                                 |
| mai_18                                     | 2,08                    | 1,96                       | 2,66                | 73,43                                 |
| juin_18                                    | 2,15                    | 1,90                       | 2,41                | 71,78                                 |
| juil_18                                    | 2,12                    | 1,86                       | 2,36                | 72,67                                 |
| août_18                                    | 2,08                    | 1,78                       | 2,17                | 71,08                                 |
| sept_18                                    | 1,99                    | 1,69                       | 2,18                | 75,36                                 |
| oct_18                                     | 1,91                    | 1,88                       | 2,13                | 76,73                                 |
| nov_18                                     | 1,91                    | 1,84                       | 2,19                | 62,32                                 |
| déc_18                                     | 1,9                     | 1,71                       | 2,21                | 53,96                                 |
| janv_19                                    | 1,82                    | 1,72                       | 2,26                | 56,58                                 |
| févr_19                                    | 1,79                    | 1,73                       | 2,26                | 61,13                                 |
| mars_19                                    | 1,85                    | 1,7                        | 2,2                 | 63,79                                 |
| avr_19                                     | 1,92                    | 1,62                       | 2,33                | 68,58                                 |
| <b>Variation mensuelle (%)</b>             |                         |                            |                     |                                       |
| avr_19/mars_19                             | 3,8                     | -4,7                       | 5,9                 | 7,5                                   |
| <b>Glissement annuel (%)</b>               |                         |                            |                     |                                       |
| avr_19/avr_18                              | -5,6                    | -16,8                      | -11,2               | -0,3                                  |
| <b>Cours moyen sur les 4 premiers mois</b> |                         |                            |                     |                                       |
| Janv-avr 2018                              | 1,85                    | 1,69                       | 2,26                | 62,52                                 |
| janv-avr 2019                              | 2,00                    | 1,95                       | 2,30                | 65,66                                 |
| <b>Variation en %</b>                      |                         |                            |                     |                                       |
| janv-avr 2019/janv-avr 2018                | 8,7                     | 15,4                       | 1,7                 | 5,0                                   |





## I-2 COURS DU PHOSPHATE

| Mois                                       | PHOSPHATE( (Khourigba, 70% BPL) FAS Casablanca, US\$/T) |
|--|---|
| janv_17                                    | 105,00  |
| févr_17                                    | 105,00  |
| mars_17                                    | 110,00  |
| avr_17                                     | 106,00  |
| mai_17                                     | 100,00  |
| juin_17                                    | 100,00  |
| juil_17                                    | 100,00  |
| août_17                                    | 95,00   |
| sept_17                                    | 90,00   |
| oct_17                                     | 85,00   |
| nov_17                                     | 85,00   |
| déc_17                                     | 85,00   |
| janv_18                                    | 85,00   |
| févr_18                                    | 90,00   |
| mars_18                                    | 95,00   |
| avr_18                                     | 88,00   |
| mai_18                                     | 88,00   |
| juin_18                                    | 86,80   |
| juil_18                                    | 86,88   |
| août_18                                    | 87,50   |
| sept_18                                    | 87,50   |
| oct_18                                     | 91,25   |
| nov_18                                     | 92,5  |
| déc_18                                     | 99,17   |
| janv_19                                    | 102,5   |
| févr_19                                    | 102,5   |
| mars_19                                    | 98,5  |
| avr_19                                     | 97,5  |
| <b>Variation mensuelle (%)</b>             |   |
| avr_19/mars_19                             | -1,0  |
| <b>Glissement annuel(%)</b>                |   |
| avr_19/avr_18                              | 10,8  |
| <b>Cours moyen sur les 4 premiers mois</b> |   |
| Janv-avr 2018                              | 100,25  |
| janv-avr 2019                              | 89,50   |
| <b>Variation en %</b>                      |   |
| janv-avr 2019/janv-avr 2018                | -10,7   |



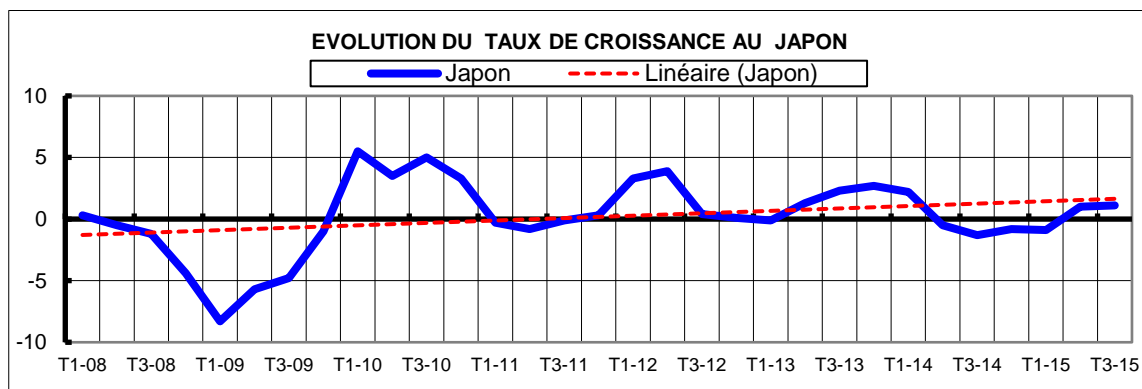
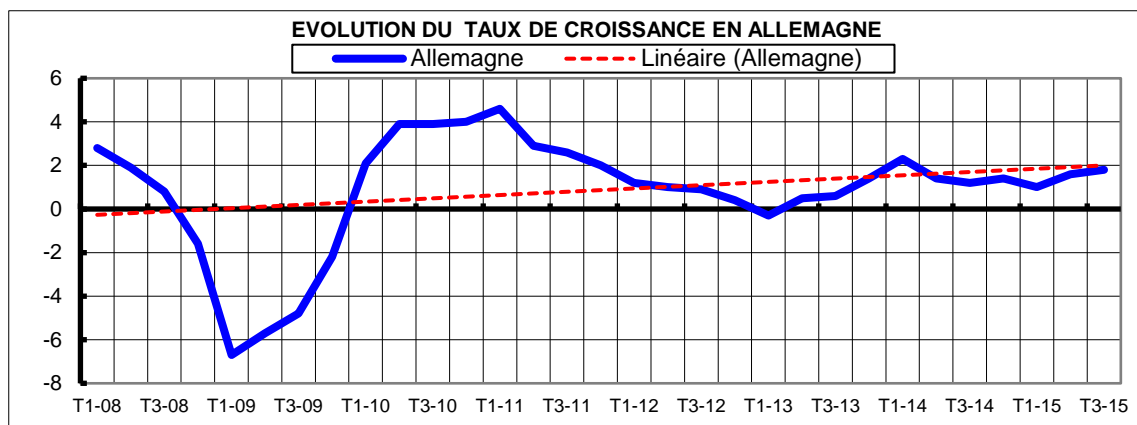
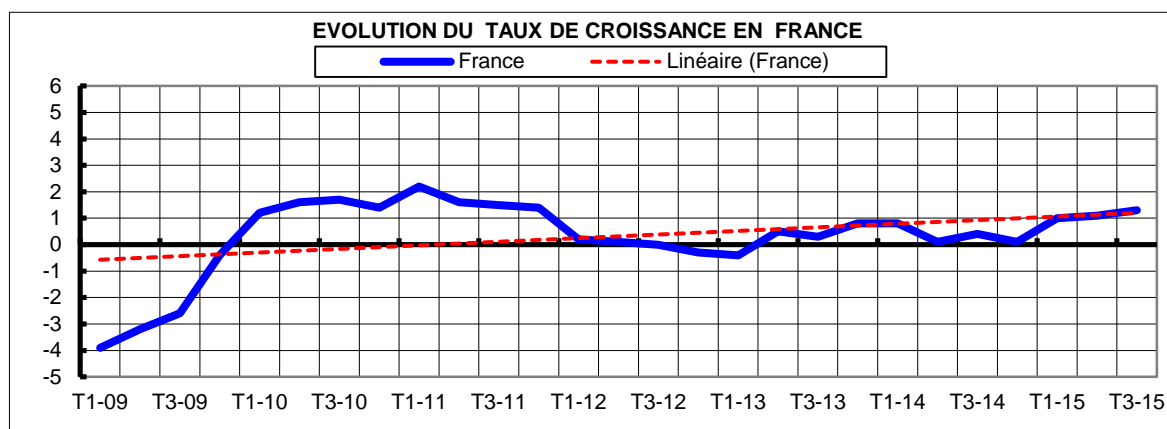
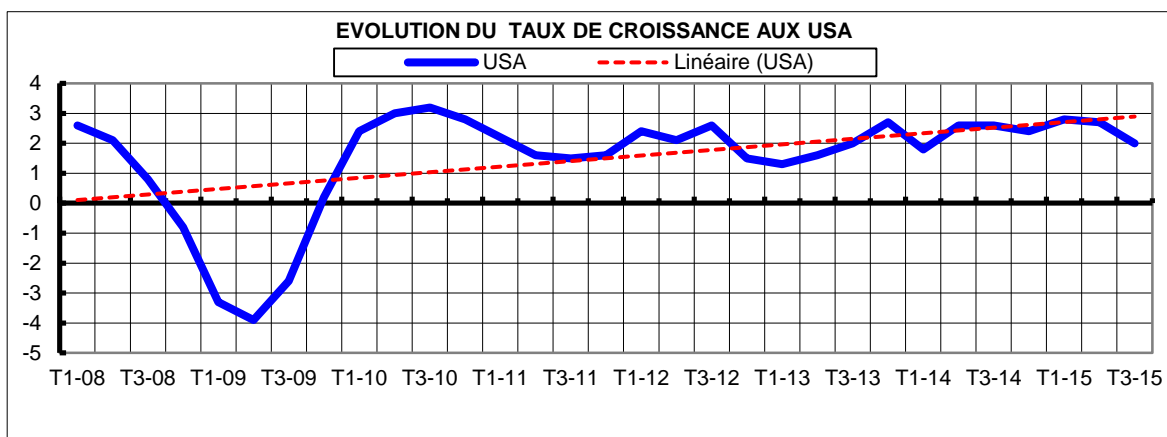
Source : Direction Générale des Etudes et Analyses Economiques (DGEAE)

### **I-3 CROISSANCE DE L'ECONOMIE MONDIALE**

Taux de croissance (glissements annuels) du PIB en %

| <b>Trimestre</b>                   | <b>USA</b> | <b>France</b> | <b>Allemagne</b> | <b>Japon</b> |
|------------------------------------|------------|---------------|------------------|--------------|
| T1-08                              | 2,60       | 2,00          | 2,80             | 0,30         |
| T2-08                              | 2,10       | 1,10          | 1,90             | -0,50        |
| T3-08                              | 0,80       | 0,50          | 0,80             | -1,20        |
| T4-08                              | -0,80      | -0,90         | -1,60            | -4,40        |
| T1-09                              | -3,30      | -3,90         | -6,70            | -8,30        |
| T2-09                              | -3,90      | -3,20         | -5,70            | -5,70        |
| T3-09                              | -2,60      | -2,60         | -4,80            | -4,80        |
| T4-09                              | 0,20       | -0,40         | -2,20            | -1,00        |
| T1-10                              | 2,40       | 1,20          | 2,10             | 5,50         |
| T2-10                              | 3,00       | 1,60          | 3,90             | 3,50         |
| T3-10                              | 3,20       | 1,70          | 3,90             | 5,00         |
| T4-10                              | 2,80       | 1,40          | 4,00             | 3,30         |
| T1-11                              | 2,20       | 2,20          | 4,60             | -0,30        |
| T2-11                              | 1,60       | 1,60          | 2,90             | -0,80        |
| T3-11                              | 1,50       | 1,50          | 2,60             | -0,10        |
| T4-11                              | 1,60       | 1,40          | 2,00             | 0,30         |
| T1-12                              | 2,40       | 0,20          | 1,20             | 3,30         |
| T2-12                              | 2,10       | 0,10          | 1,00             | 3,90         |
| T3-12                              | 2,60       | 0,00          | 0,90             | 0,40         |
| T4-12                              | 1,50       | -0,30         | 0,40             | 0,10         |
| T1-13                              | 1,30       | -0,40         | -0,30            | -0,10        |
| T2-13                              | 1,60       | 0,50          | 0,50             | 1,30         |
| T3-13                              | 2,00       | 0,30          | 0,60             | 2,30         |
| T4-13                              | 2,70       | 0,80          | 1,40             | 2,70         |
| T1-14                              | 1,80       | 0,80          | 2,30             | 2,20         |
| T2-14                              | 2,60       | 0,10          | 1,40             | -0,50        |
| T3-14                              | 2,60       | 0,40          | 1,20             | -1,30        |
| T4-14                              | 2,40       | 0,10          | 1,40             | -0,80        |
| T1-15                              | 2,80       | 1,00          | 1,00             | -0,90        |
| T2-15                              | 2,70       | 1,10          | 1,60             | 1,00         |
| T3-15                              | 2,00       | 1,30          | 1,80             | 1,10         |
| <b>Variation trimestrielle (%)</b> |            |               |                  |              |
| T2-19/T1-19                        | -          | -             | -                | -            |
| <b>Glissement annuel (%)</b>       |            |               |                  |              |
| T2-19/T2-18                        | -          | -             | -                | -            |

Source: [www.afristat.org](http://www.afristat.org)

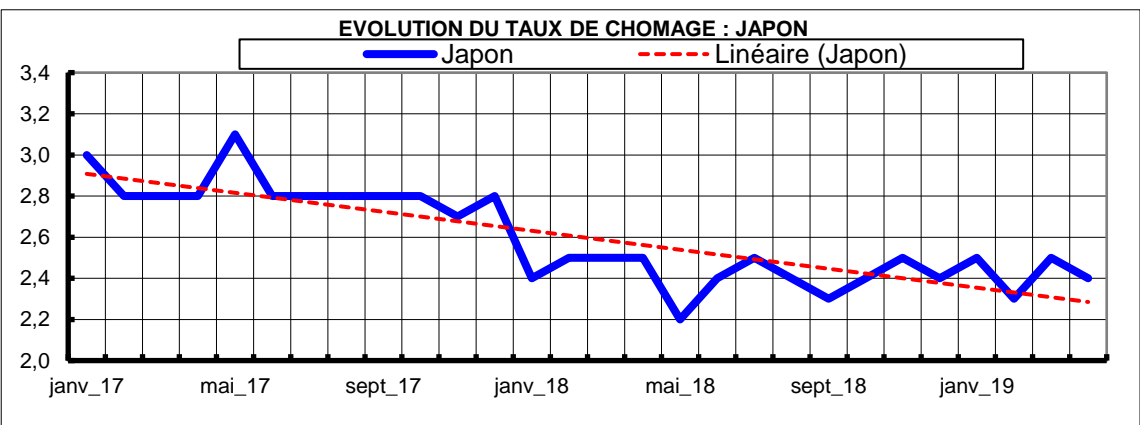
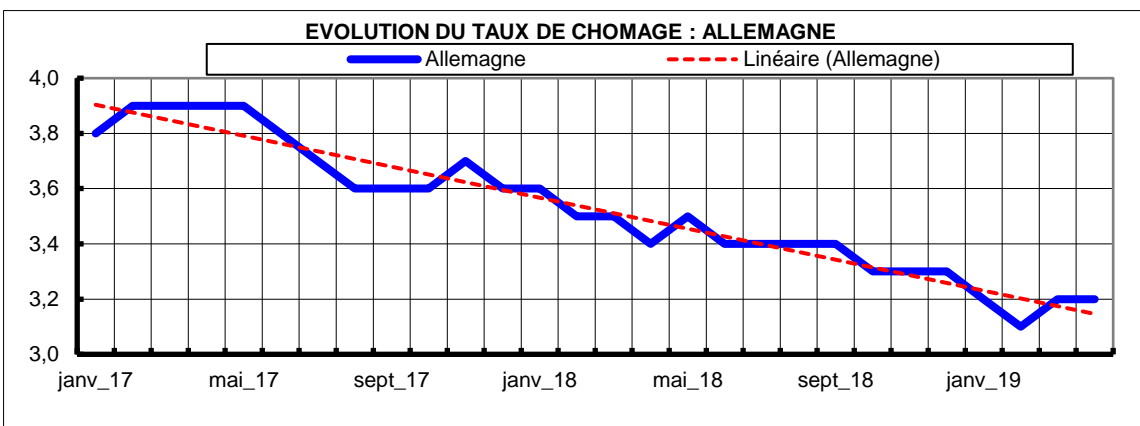
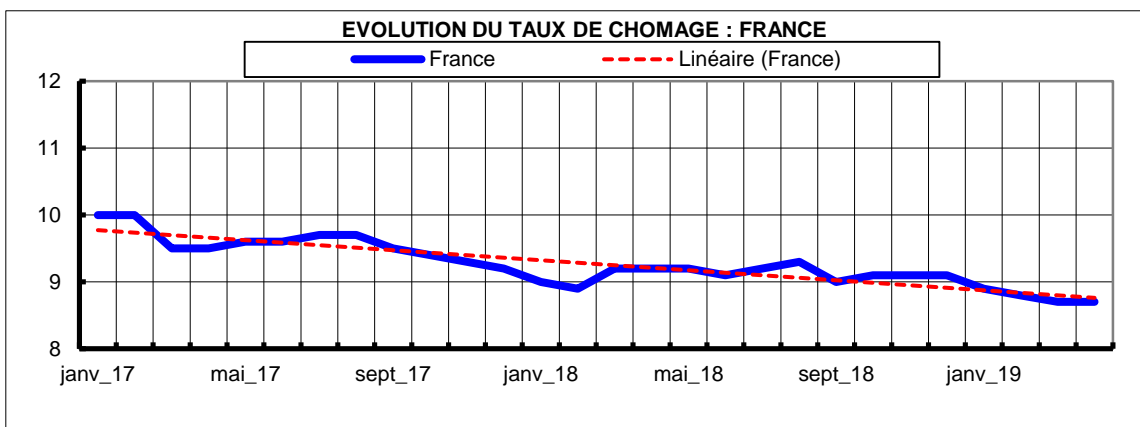
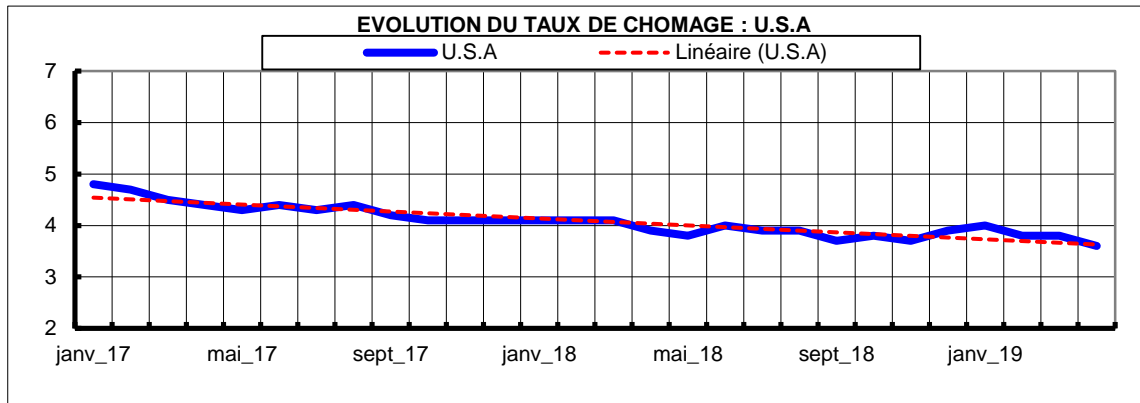


Source : Direction Générale des Etudes et Analyses Economiques (DGEAE)

**I-4 TAUX DE CHOMAGE** (en % de la population active)

| Mois                         | U.S.A | France | Allemagne | Japon |
|------------------------------|-------|--------|-----------|-------|
| janv_17                      | 4,80  | 10,00  | 3,80      | 3,00  |
| févr_17                      | 4,70  | 10,00  | 3,90      | 2,80  |
| mars_17                      | 4,50  | 9,50   | 3,90      | 2,80  |
| avr_17                       | 4,40  | 9,50   | 3,90      | 2,80  |
| mai_17                       | 4,30  | 9,60   | 3,90      | 3,10  |
| juin_17                      | 4,40  | 9,60   | 3,80      | 2,80  |
| juil_17                      | 4,30  | 9,70   | 3,70      | 2,80  |
| août_17                      | 4,40  | 9,70   | 3,60      | 2,80  |
| sept_17                      | 4,20  | 9,50   | 3,60      | 2,80  |
| oct_17                       | 4,10  | 9,40   | 3,60      | 2,80  |
| nov_17                       | 4,10  | 9,30   | 3,70      | 2,70  |
| déc_17                       | 4,10  | 9,20   | 3,60      | 2,80  |
| janv_18                      | 4,10  | 9,00   | 3,60      | 2,40  |
| févr_18                      | 4,10  | 8,90   | 3,50      | 2,50  |
| mars_18                      | 4,10  | 9,20   | 3,50      | 2,50  |
| avr_18                       | 3,90  | 9,20   | 3,40      | 2,50  |
| mai_18                       | 3,80  | 9,20   | 3,50      | 2,20  |
| juin_18                      | 4,00  | 9,10   | 3,40      | 2,40  |
| juil_18                      | 3,90  | 9,20   | 3,40      | 2,50  |
| août_18                      | 3,90  | 9,30   | 3,40      | 2,40  |
| sept_18                      | 3,70  | 9,00   | 3,40      | 2,30  |
| oct_18                       | 3,80  | 9,10   | 3,30      | 2,40  |
| nov_18                       | 3,70  | 9,10   | 3,30      | 2,50  |
| déc_18                       | 3,90  | 9,10   | 3,30      | 2,40  |
| janv_19                      | 4,00  | 8,90   | 3,20      | 2,50  |
| févr_19                      | 3,80  | 8,80   | 3,10      | 2,30  |
| mars_19                      | 3,80  | 8,70   | 3,20      | 2,50  |
| avr_19                       | 3,60  | 8,70   | 3,20      | 2,40  |
| <b>Variation mensuelle</b>   |       |        |           |       |
| avr_19/mars_19               | -5,3  | 0,0    | 0,0       | -4,0  |
| <b>Glissement annuel (%)</b> |       |        |           |       |
| avr_19/avr_18                | -7,7  | -5,4   | -5,9      | -4,0  |

Source: www.oecd.org



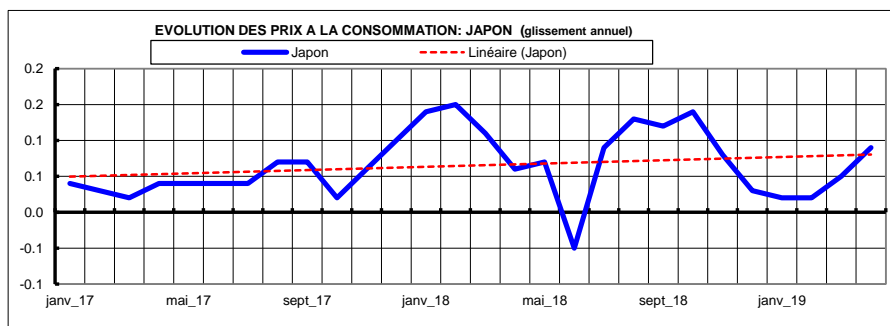
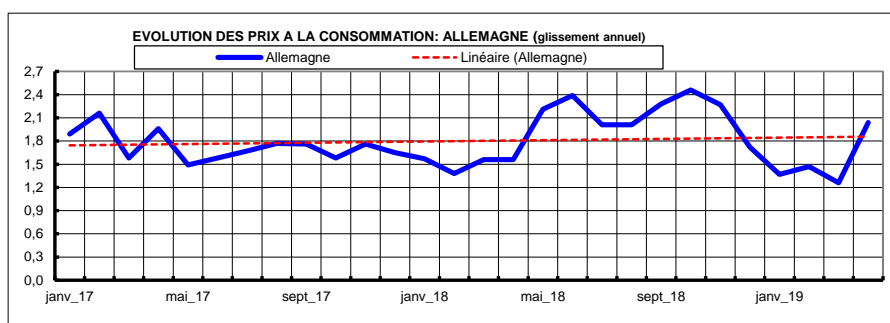
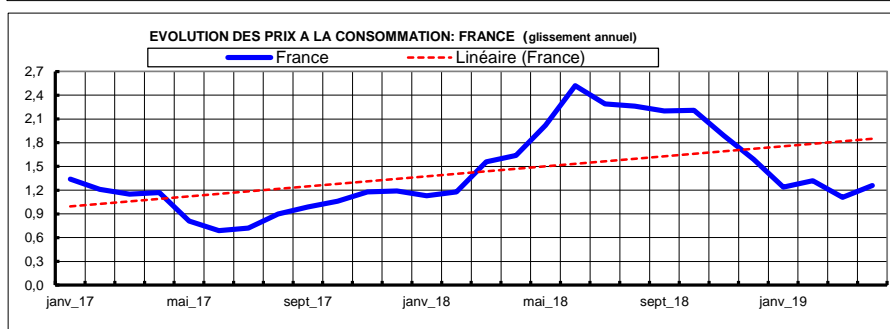
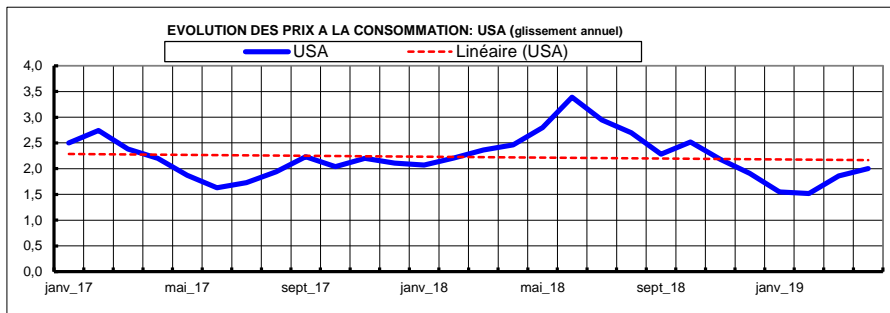
Source : Direction Générale des Etudes et Analyses Economiques (DGEAE)

**I-5 EVOLUTION DES PRIX A LA CONSOMMATION DANS LE MONDE**

(glissement annuel en %, données brutes)

| Mois                           | USA   | France | Allemagne | Japon |
|--------------------------------|-------|--------|-----------|-------|
| janv_17                        | 2,50  | 1,34   | 1,89      | 0,40  |
| févr_17                        | 2,74  | 1,21   | 2,16      | 0,30  |
| mars_17                        | 2,38  | 1,15   | 1,58      | 0,20  |
| avr_17                         | 2,20  | 1,17   | 1,96      | 0,40  |
| mai_17                         | 1,87  | 0,81   | 1,49      | 0,40  |
| juin_17                        | 1,63  | 0,69   | 1,58      | 0,40  |
| juil_17                        | 1,73  | 0,72   | 1,67      | 0,40  |
| août_17                        | 1,94  | 0,90   | 1,77      | 0,70  |
| sept_17                        | 2,23  | 0,99   | 1,76      | 0,70  |
| oct_17                         | 2,04  | 1,06   | 1,58      | 0,20  |
| nov_17                         | 2,20  | 1,18   | 1,76      | 0,60  |
| déc_17                         | 2,11  | 1,19   | 1,65      | 1,00  |
| janv_18                        | 2,07  | 1,13   | 1,57      | 1,40  |
| févr_18                        | 2,21  | 1,18   | 1,38      | 1,50  |
| mars_18                        | 2,36  | 1,56   | 1,56      | 1,10  |
| avr_18                         | 2,46  | 1,64   | 1,56      | 0,60  |
| mai_18                         | 2,80  | 2,02   | 2,21      | 0,70  |
| juin_18                        | 3,39  | 2,52   | 2,39      | -0,50 |
| juil_18                        | 2,95  | 2,29   | 2,01      | 0,90  |
| août_18                        | 2,70  | 2,26   | 2,01      | 1,30  |
| sept_18                        | 2,28  | 2,20   | 2,28      | 1,20  |
| oct_18                         | 2,52  | 2,21   | 2,46      | 1,40  |
| nov_18                         | 2,18  | 1,89   | 2,27      | 0,80  |
| déc_18                         | 1,91  | 1,59   | 1,72      | 0,30  |
| janv_19                        | 1,55  | 1,24   | 1,37      | 0,20  |
| févr_19                        | 1,52  | 1,32   | 1,47      | 0,20  |
| mars_19                        | 1,86  | 1,11   | 1,26      | 0,50  |
| avr_19                         | 2,00  | 1,26   | 2,04      | 0,90  |
| <b>Variation mensuelle (%)</b> |       |        |           |       |
| avr_19/mars_19                 | 7,5   | 13,5   | 61,9      | 80,0  |
| <b>Glissement annuel (%)</b>   |       |        |           |       |
| avr_19/avr_18                  | -18,7 | -23,2  | 30,8      | 50,0  |

source: www.oecd.org



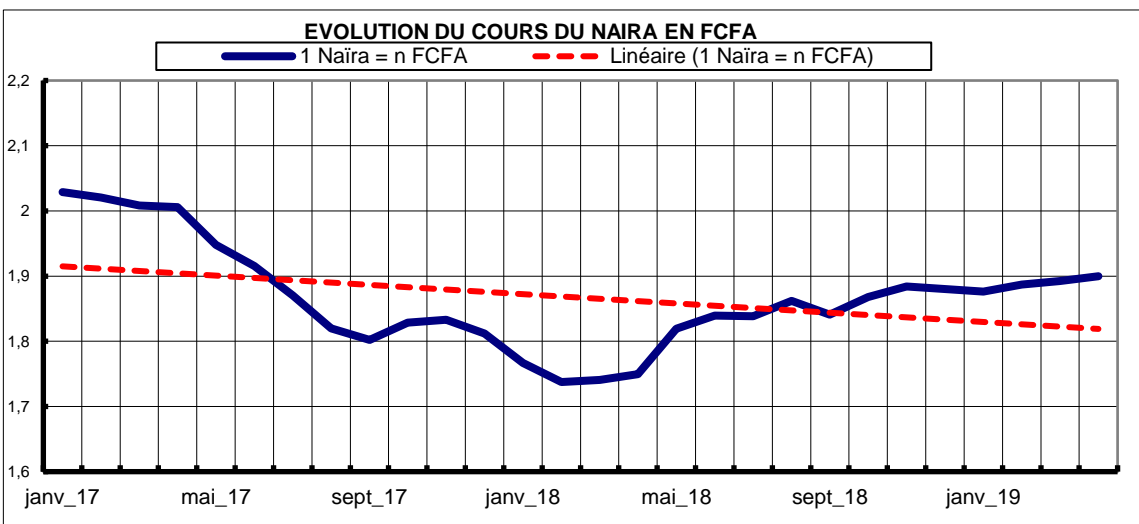
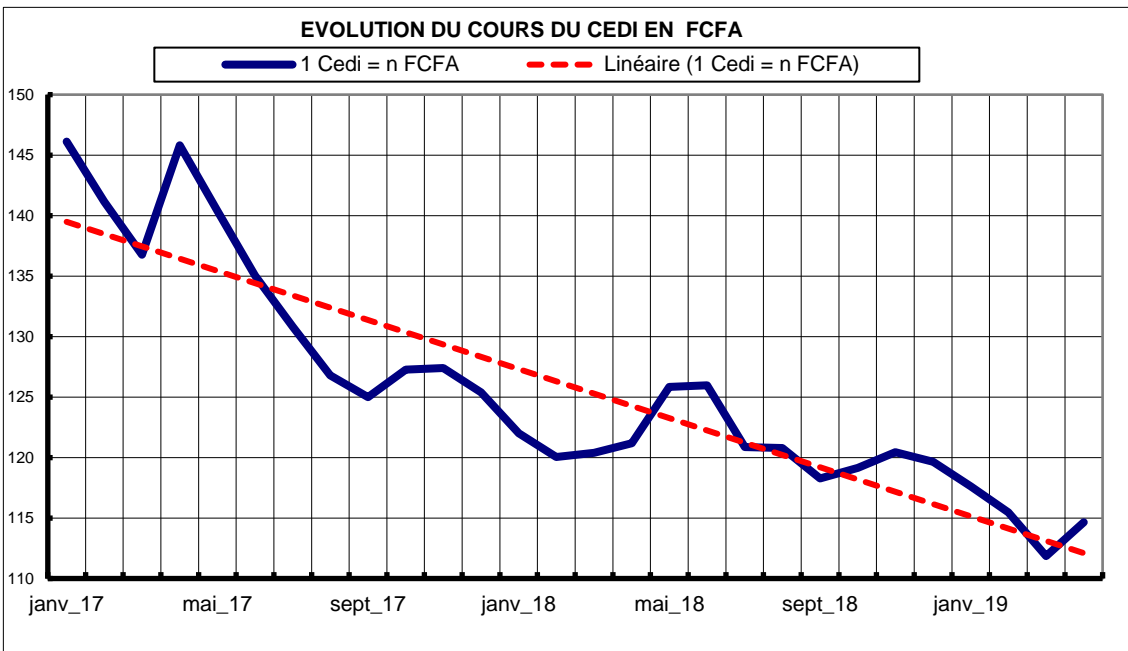
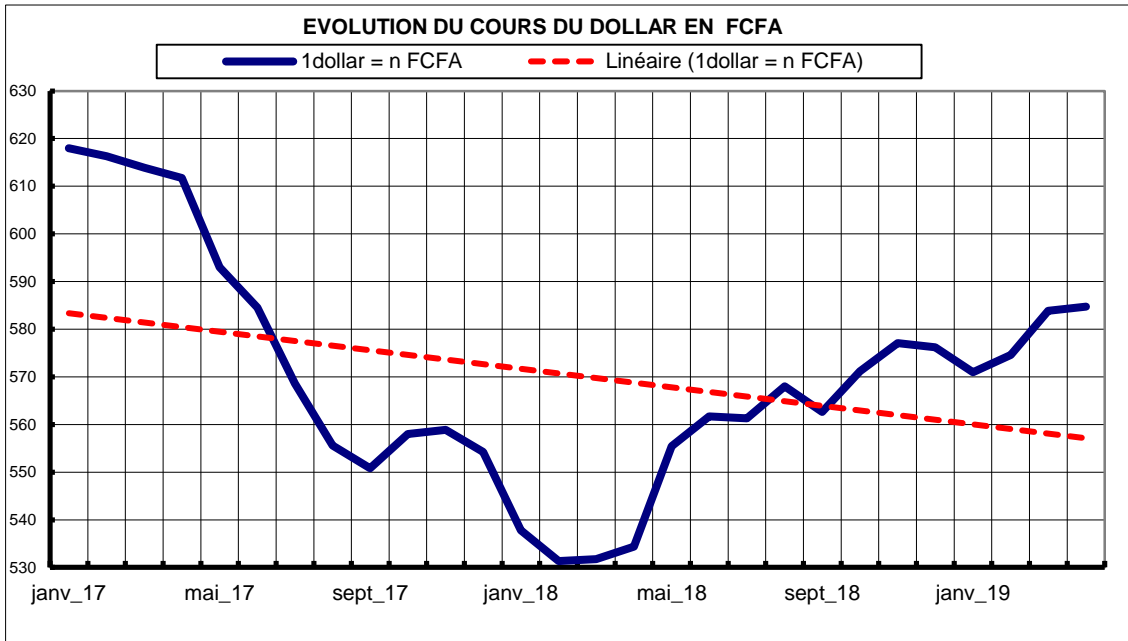
Source : Direction Générale des Etudes et Analyses Economiques

## I-6 TAUX DE CHANGE

| Mois                                       | 1dollar = n FCFA | 1dollar =n euro* | 1 Cedi = n FCFA | 1 Naïra = n FCFA |
|--|------------------|------------------|-----------------|------------------|
| janv_17                                    | 618,01           | 1,06             | 146,12          | 2,03             |
| févr_17                                    | 616,33           | 1,06             | 141,16          | 2,02             |
| mars_17                                    | 613,90           | 1,07             | 136,77          | 2,01             |
| avr_17                                     | 611,73           | 1,07             | 145,81          | 2,01             |
| mai_17                                     | 593,00           | 0,90             | 140,42          | 1,95             |
| juin_17                                    | 584,56           | 0,89             | 135,03          | 1,92             |
| juil_17                                    | 568,62           | 0,87             | 130,81          | 1,87             |
| août_17                                    | 555,60           | 0,85             | 126,79          | 1,82             |
| sept_17                                    | 550,80           | 0,84             | 125,00          | 1,80             |
| oct_17                                     | 558,00           | 0,85             | 127,27          | 1,83             |
| nov_17                                     | 558,84           | 0,85             | 127,40          | 1,83             |
| déc_17                                     | 554,21           | 0,84             | 125,40          | 1,81             |
| janv_18                                    | 537,79           | 0,82             | 122,02          | 1,77             |
| févr_18                                    | 531,34           | 0,81             | 120,06          | 1,74             |
| mars_18                                    | 531,75           | 0,81             | 120,40          | 1,74             |
| avr_18                                     | 534,33           | 0,81             | 121,18          | 1,75             |
| mai_18                                     | 555,47           | 0,85             | 125,85          | 1,82             |
| juin_18                                    | 561,70           | 0,86             | 125,96          | 1,84             |
| juil_18                                    | 561,32           | 0,86             | 120,86          | 1,84             |
| août_18                                    | 567,98           | 0,87             | 120,80          | 1,86             |
| sept_18                                    | 562,62           | 0,86             | 118,27          | 1,84             |
| oct_18                                     | 571,19           | 0,87             | 119,16          | 1,87             |
| nov_18                                     | 577,07           | 0,88             | 120,44          | 1,88             |
| déc_18                                     | 576,21           | 0,88             | 119,66          | 1,88             |
| janv_19                                    | 570,99           | 0,87             | 117,61          | 1,88             |
| févr_19                                    | 574,59           | 0,88             | 115,47          | 1,89             |
| mars_19                                    | 583,85           | 0,89             | 111,85          | 1,89             |
| avr_19                                     | 584,74           | 0,89             | 114,64          | 1,90             |
| <b>Variation mensuelle (%)</b>             |                  |                  |                 |                  |
| avr_19/mars_19                             | 0,2              | 0,2              | 2,5             | 0,4              |
| <b>Glissement annuel (%)</b>               |                  |                  |                 |                  |
| avr_19/avr_18                              | 9,4              | 9,4              | -5,4            | 8,6              |
| <i>Cours moyen sur les 4 premiers mois</i> |                  |                  |                 |                  |
| Janv-avr 2018                              | 578,54           | 0,88             | 114,89          | 1,89             |
| janv-avr 2019                              | 533,80           | 0,81             | 120,91          | 1,75             |
| Variation en %                             |                  |                  |                 |                  |
| janv-avr 2019/janv-avr 2018                | -7,73            | -7,73            | 5,24            | -7,43            |

\* NB: 1 euro = 655,957 FCFA

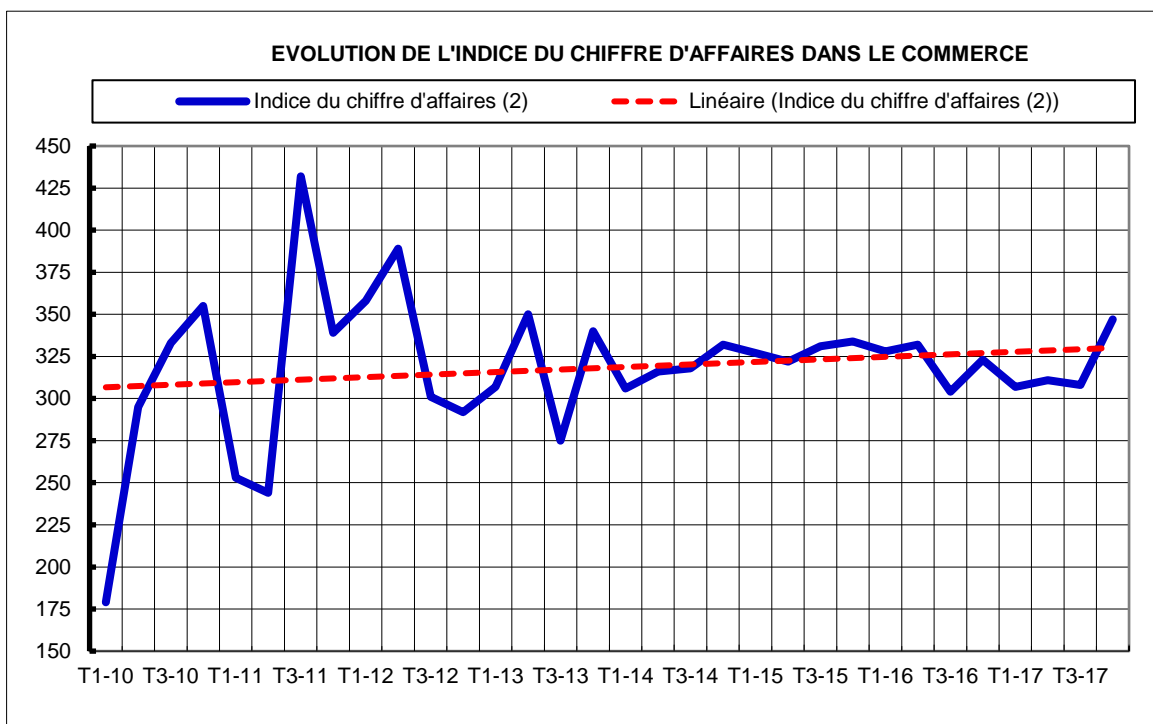
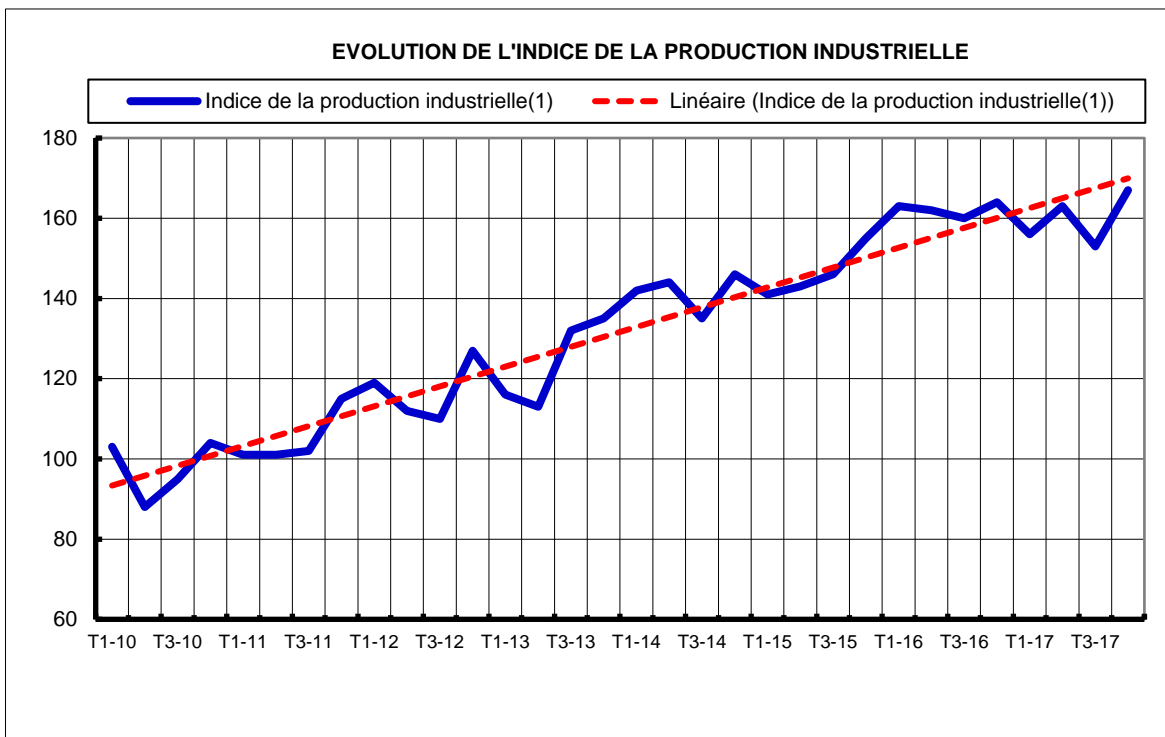




# **II- ACTIVITE**

**II-1 INDICE DE LA PRODUCTION INDUSTRIELLE,  
INDICE DU CHIFFRE D'AFFAIRES**

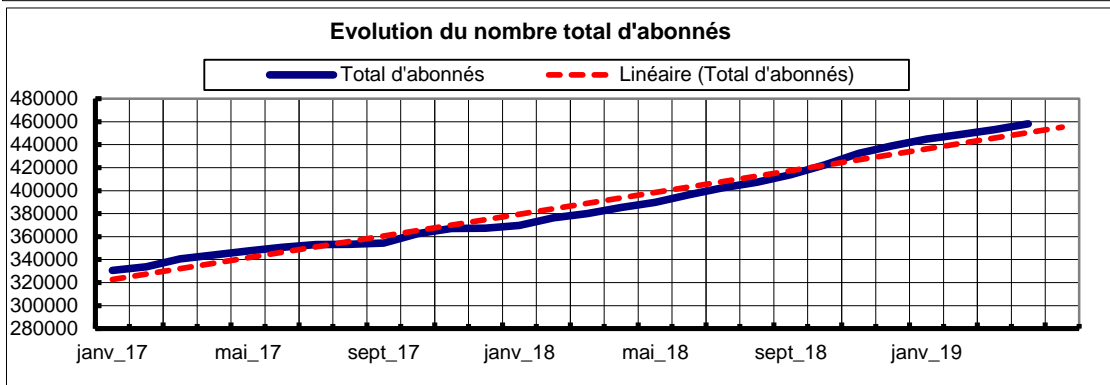
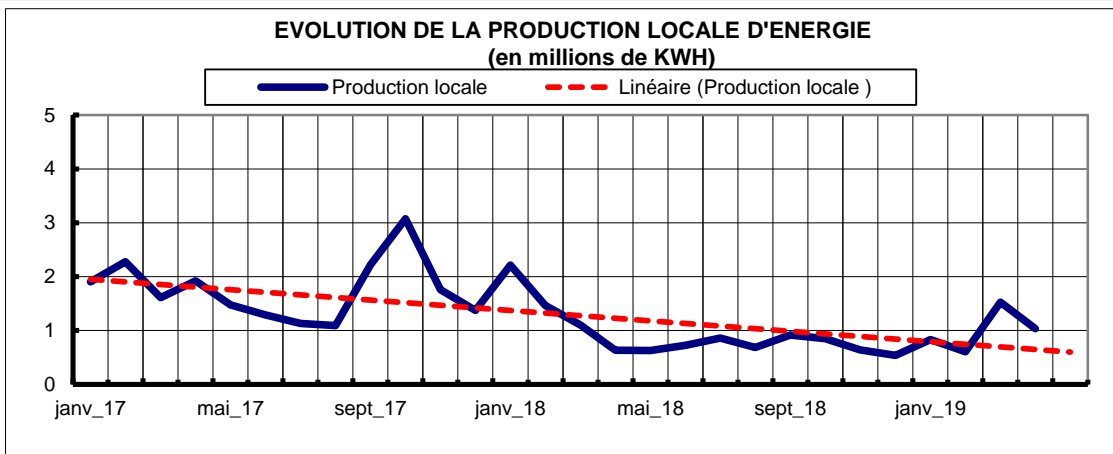
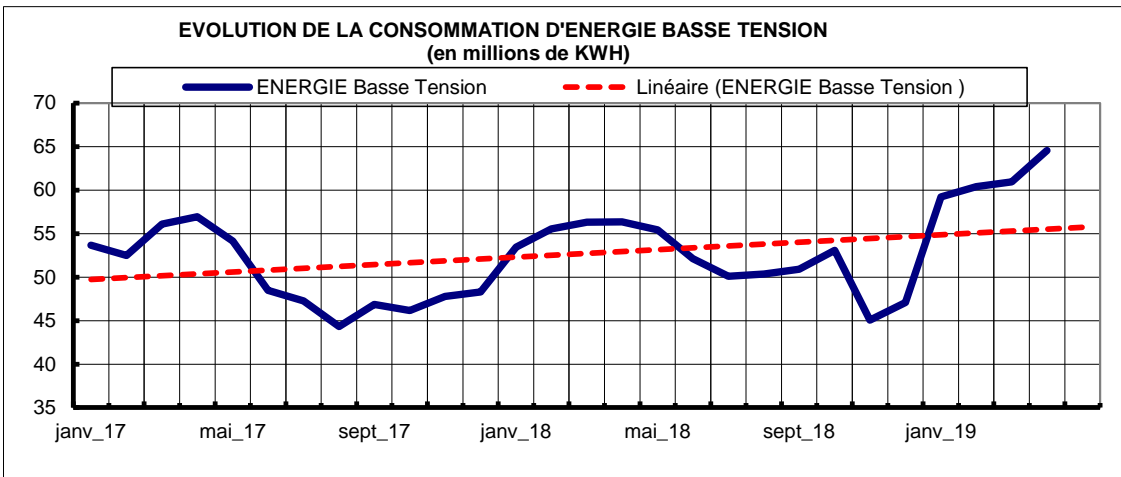
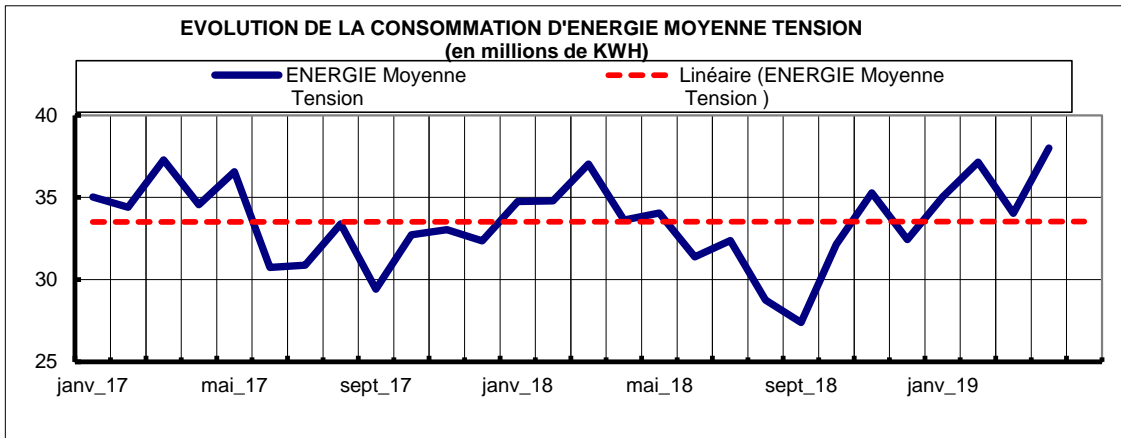
| <b>Trimestre</b>                   | <b>Indice de la production industrielle(1)</b> | <b>Indice du chiffre d'affaires (2)</b> |
|------------------------------------|--|---|
| T1-10                              | 103  | 179                                     |
| T2-10                              | 88   | 295                                     |
| T3-10                              | 95   | 333                                     |
| T4-10                              | 104  | 355                                     |
| T1-11                              | 101  | 253                                     |
| T2-11                              | 101  | 244                                     |
| T3-11                              | 102  | 432                                     |
| T4-11                              | 115  | 339                                     |
| T1-12                              | 119  | 358                                     |
| T2-12                              | 112  | 389                                     |
| T3-12                              | 110  | 301                                     |
| T4-12                              | 127  | 292                                     |
| T1-13                              | 116  | 307                                     |
| T2-13                              | 113  | 350                                     |
| T3-13                              | 132  | 275                                     |
| T4-13                              | 135  | 340                                     |
| T1-14                              | 142  | 306                                     |
| T2-14                              | 144  | 316                                     |
| T3-14                              | 135  | 318                                     |
| T4-14                              | 146  | 332                                     |
| T1-15                              | 141  | 327                                     |
| T2-15                              | 143  | 322                                     |
| T3-15                              | 146  | 331                                     |
| T4-15                              | 155  | 334                                     |
| T1-16                              | 163  | 328                                     |
| T2-16                              | 162  | 332                                     |
| T3-16                              | 160  | 304                                     |
| T4-16                              | 164  | 323                                     |
| T1-17                              | 156  | 307                                     |
| T2-17                              | 163  | 311                                     |
| T3-17                              | 153  | 308                                     |
| T4-17                              | 167  | 347                                     |
| <b>Variation trimestrielle (%)</b> |  |   |
| T2-19/T1-19                        | -  | -                                       |
| <b>Variation annuelle (%)</b>      |  |   |
| T2-19/T2-18                        | -  | -                                       |



Source : Direction Générale des Etudes et Analyses Economiques

## II-2 ENERGIE ELECTRIQUE (en millions de KWH)

| Mois                                 | Consommation d'énergie électrique |                       | Production locale | Nombre d'abonnés      |                     |                 |
|--------------------------------------|-----------------------------------|-----------------------|-------------------|-----------------------|---------------------|-----------------|
|                                      | ENERGIE Moyenne Tension           | ENERGIE Basse Tension |                   | Moyenne Tension (M.T) | Basse Tension (B.T) | Total d'abonnés |
| janv_17                              | 35,02                             | 53,65                 | 1,90              | 652                   | 329 938             | 330 590         |
| févr_17                              | 34,40                             | 52,48                 | 2,28              | 651                   | 333 027             | 333 678         |
| mars_17                              | 37,29                             | 56,09                 | 1,61              | 652                   | 339 859             | 340 511         |
| avr_17                               | 34,56                             | 56,95                 | 1,92              | 657                   | 343 484             | 344 141         |
| mai_17                               | 36,56                             | 54,14                 | 1,47              | 657                   | 346 729             | 347 386         |
| juin_17                              | 30,75                             | 48,48                 | 1,29              | 658                   | 349 888             | 350 546         |
| juil_17                              | 30,87                             | 47,25                 | 1,13              | 658                   | 352 338             | 352 996         |
| août_17                              | 33,38                             | 44,30                 | 1,09              | 658                   | 352 699             | 353 357         |
| sept_17                              | 29,41                             | 46,86                 | 2,22              | 658                   | 353 618             | 354 276         |
| oct_17                               | 32,72                             | 46,17                 | 3,07              | 661                   | 361 904             | 362 565         |
| nov_17                               | 33,03                             | 47,78                 | 1,76              | 664                   | 366 528             | 367 192         |
| déc_17                               | 32,36                             | 48,31                 | 1,37              | 663                   | 366 749             | 367 412         |
| janv_18                              | 34,75                             | 53,46                 | 2,21              | 667                   | 369 167             | 369 834         |
| févr_18                              | 34,79                             | 55,52                 | 1,46              | 669                   | 375 569             | 376 238         |
| mars_18                              | 37,03                             | 56,31                 | 1,10              | 668                   | 379 404             | 380 072         |
| avr_18                               | 33,63                             | 56,34                 | 0,64              | 671                   | 384 534             | 385 205         |
| mai_18                               | 34,06                             | 55,42                 | 0,63              | 673                   | 389 278             | 389 951         |
| juin_18                              | 31,39                             | 52,12                 | 0,73              | 670                   | 395 640             | 396 310         |
| juil_18                              | 32,38                             | 50,08                 | 0,86              | 668                   | 401 950             | 402 618         |
| août_18                              | 28,75                             | 50,35                 | 0,68              | 670                   | 406 592             | 407 262         |
| sept_18                              | 27,39                             | 50,90                 | 0,92              | 672                   | 413 116             | 413 788         |
| oct_18                               | 32,15                             | 53,06                 | 0,85              | 674                   | 421 639             | 422 313         |
| nov_18                               | 35,29                             | 45,05                 | 0,64              | 677                   | 431 694             | 432 371         |
| déc_18                               | 32,43                             | 47,07                 | 0,54              | 676                   | 438 235             | 438 911         |
| janv_19                              | 35,02                             | 59,21                 | 0,83              | 679                   | 444 190             | 444 869         |
| févr_19                              | 37,16                             | 60,39                 | 0,61              | 680                   | 448 128             | 448 808         |
| mars_19                              | 34,03                             | 60,95                 | 1,52              | 686                   | 452 345             | 453 031         |
| avr_19                               | 38,02                             | 64,54                 | 1,04              | 688                   | 457 462             | 458 150         |
| <b>Variation mensuelle (%)</b>       |                                   |                       |                   |                       |                     |                 |
| avr_19/mars_19                       | 11,7                              | 5,9                   | -31,9             | 0,3                   | 1,1                 | 1,1             |
| <b>Glissement annuel (%)</b>         |                                   |                       |                   |                       |                     |                 |
| avr_19/avr_18                        | 13,0                              | 14,6                  | 63,0              | 2,5                   | 19,0                | 18,9            |
| <b>Cumul sur les 4 premiers mois</b> |                                   |                       |                   |                       |                     |                 |
| janv-avr 2018                        | 140,20                            | 221,63                | 5,42              | 2675,00               | 1508674,00          | 1511349,00      |
| janv-avr 2019                        | 144,22                            | 245,09                | 4,00              | 2733,00               | 1802125,00          | 1804858,00      |
| <b>Variation en %</b>                |                                   |                       |                   |                       |                     |                 |
| janv-avr 2019/janv-avr 2018          | 2,9                               | 10,6                  | -26,1             | 2,2                   | 19,5                | 19,4            |

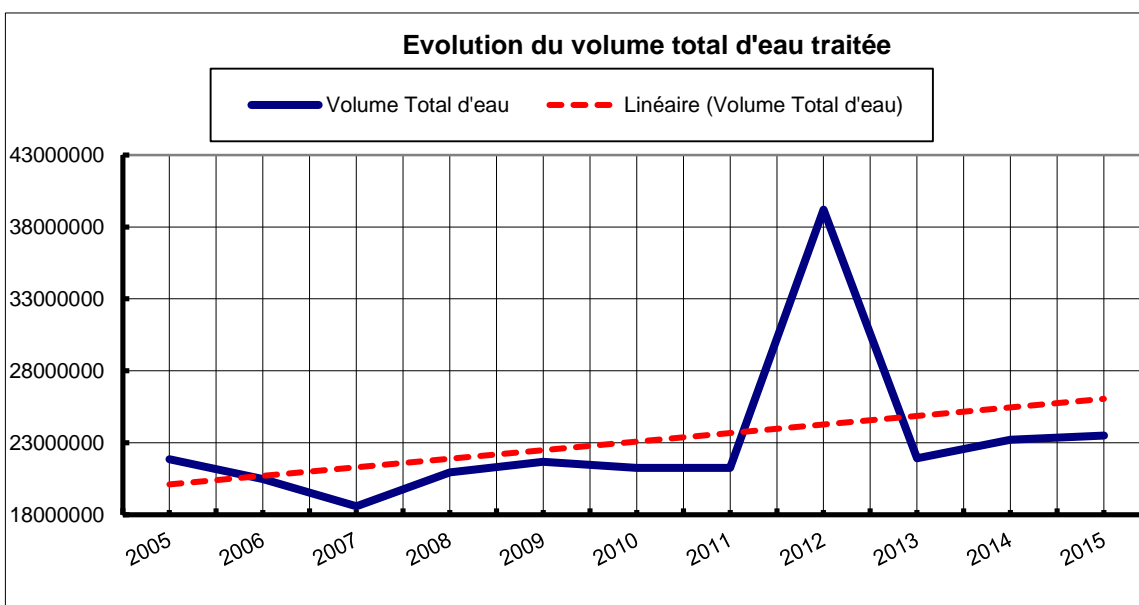
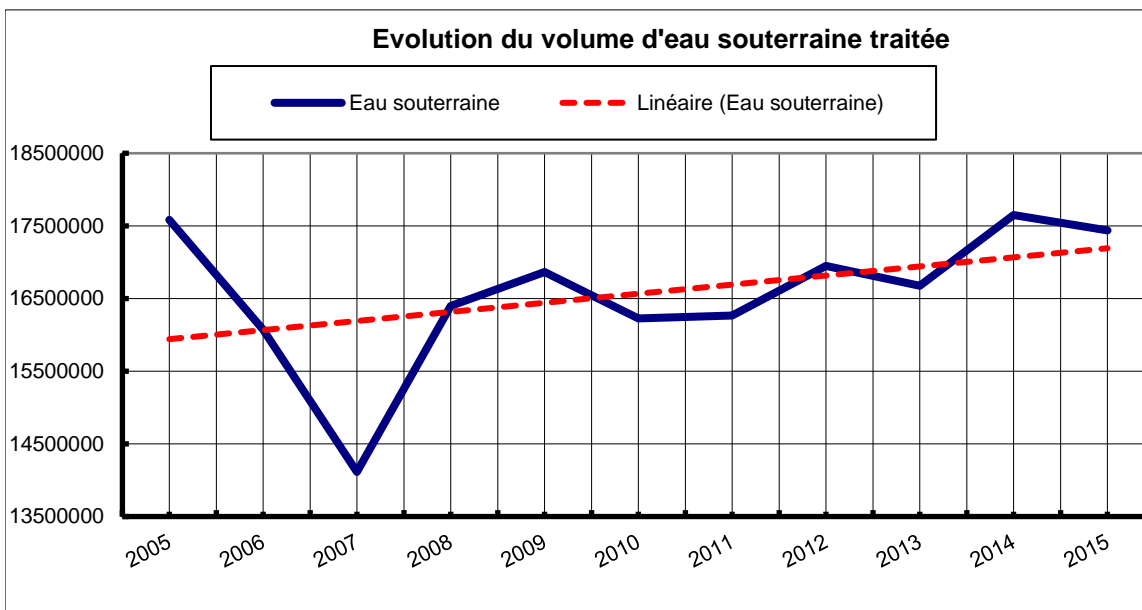
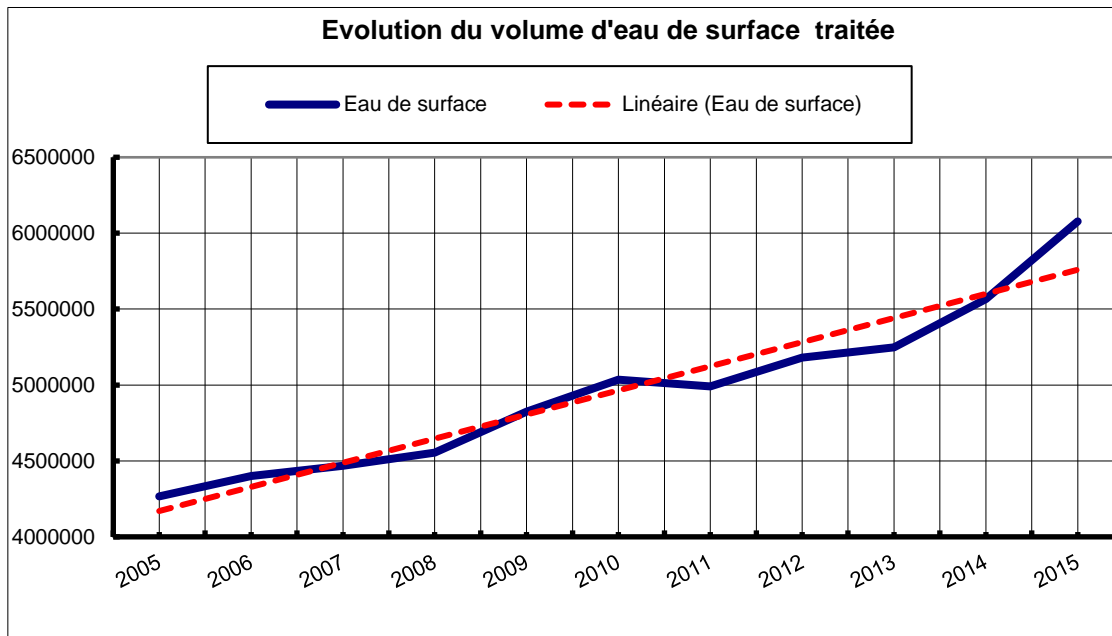


Source : Direction Générale des Etudes et Analyses Economiques

**II-3 VOLUME D'EAU TRAITÉ PAR LA SOCIÉTÉ TOGOLAISE DES EAUX (TdE)**(en m<sup>3</sup>)

| Année                          | Eau de surface | Eau souterraine | Volume Total d'eau |
|--------------------------------|----------------|-----------------|--------------------|
| 2005                           | 4 266 347      | 17 583 450      | 21 849 797         |
| 2006                           | 4 400 712      | 16 072 605      | 20 473 317         |
| 2007                           | 4 467 799      | 14 114 109      | 18 581 908         |
| 2008                           | 4 553 586      | 16 397 478      | 20 951 064         |
| 2009                           | 4 823 761      | 16 864 345      | 21 688 106         |
| 2010                           | 5 034 449      | 16 226 715      | 21 261 164         |
| 2011                           | 4 989 870      | 16 268 381      | 21 258 251         |
| 2012                           | 5 180 353      | 16 948 122      | 39 199 050         |
| 2013                           | 5 247 395      | 16 674 940      | 21 922 335         |
| 2014                           | 5 567 238      | 17 649 518      | 23 216 756         |
| 2015                           | 6 077 616      | 17 436 952      | 23 514 568         |
|                                |                |                 |                    |
| <b>Glissement annuelle (%)</b> |                |                 |                    |
| -                              | -              | -               | -                  |

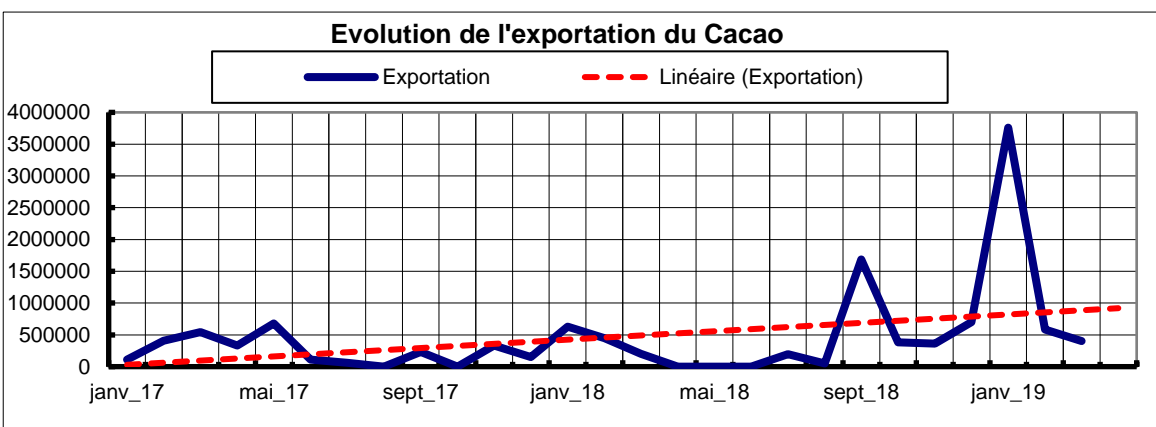
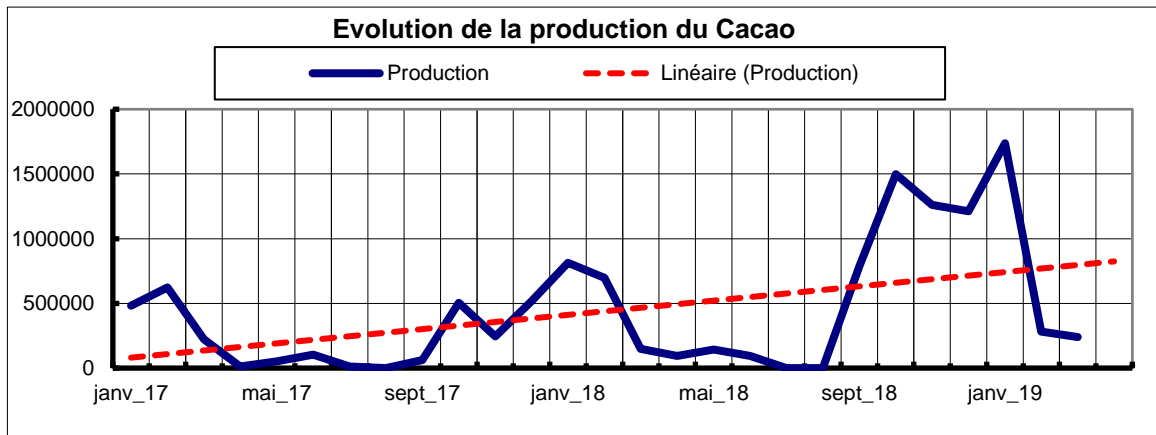
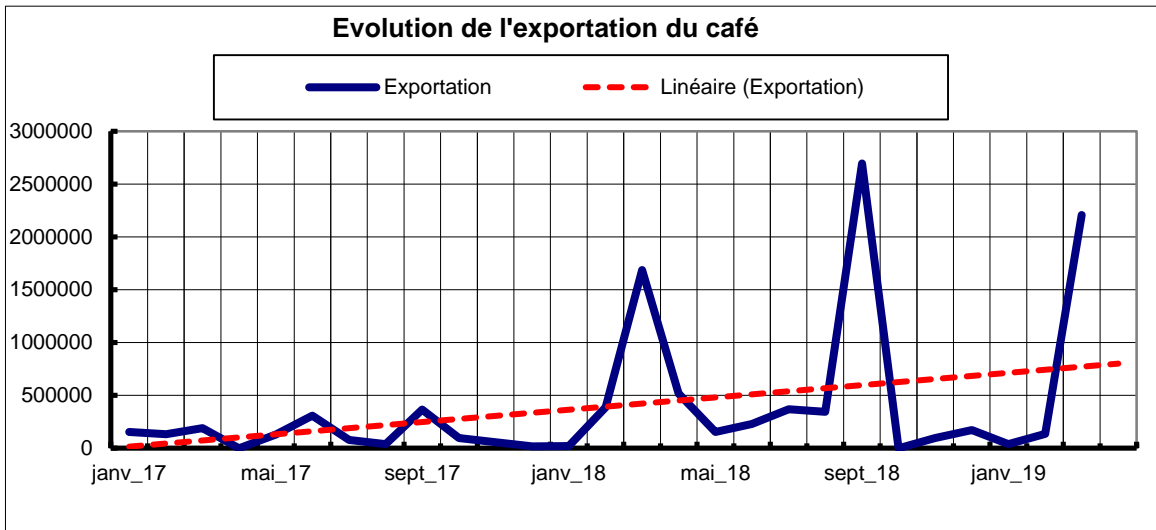
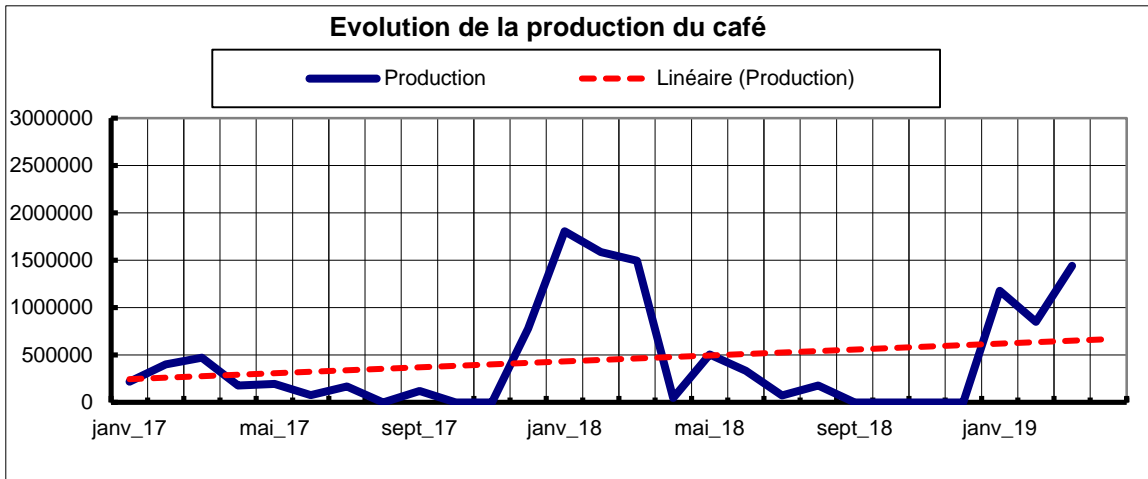
Source: TDE





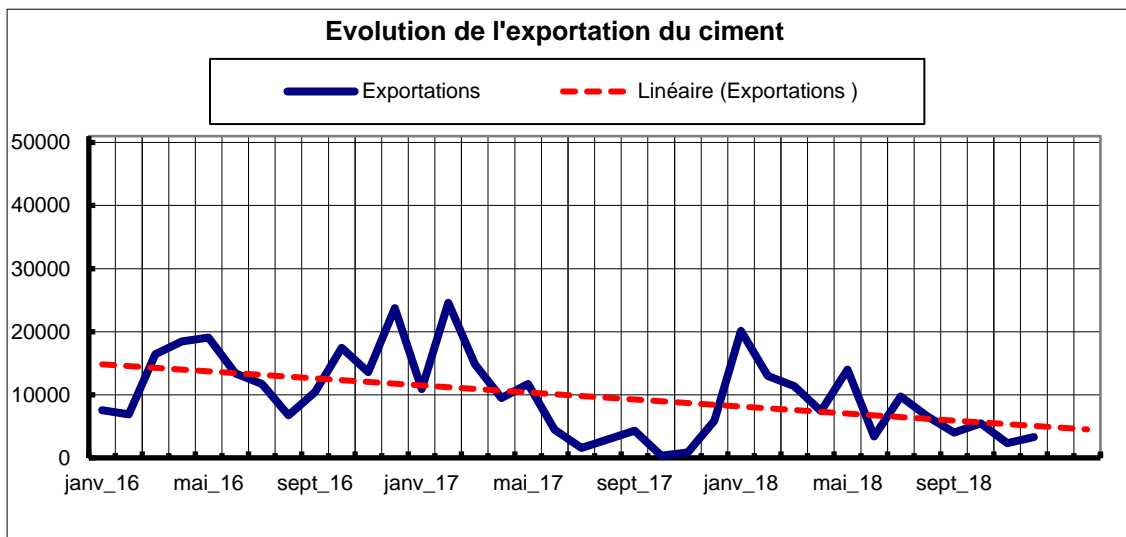
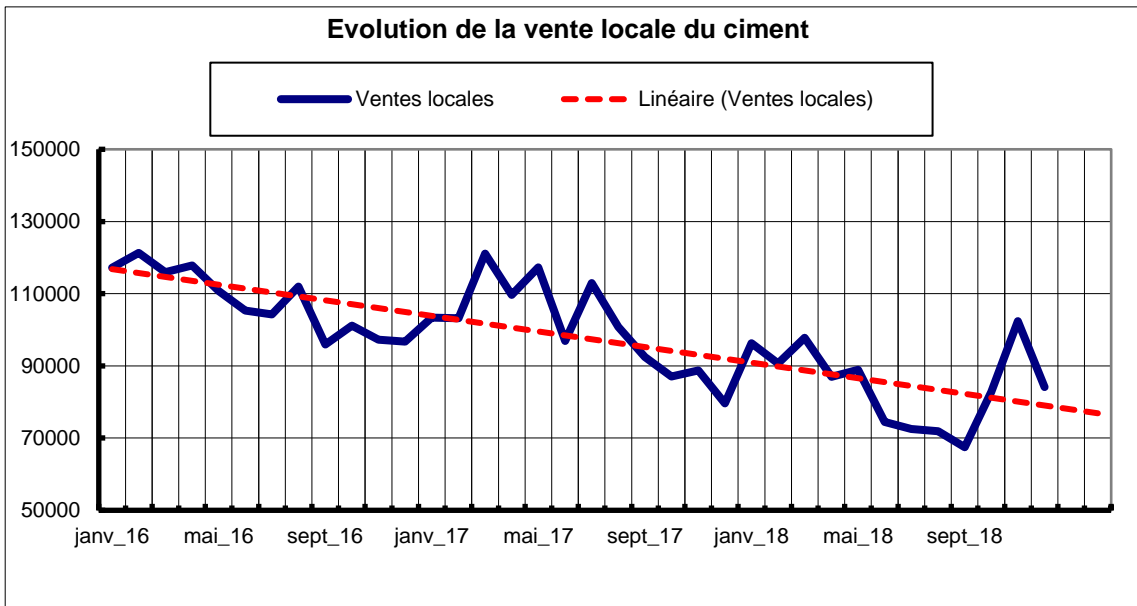
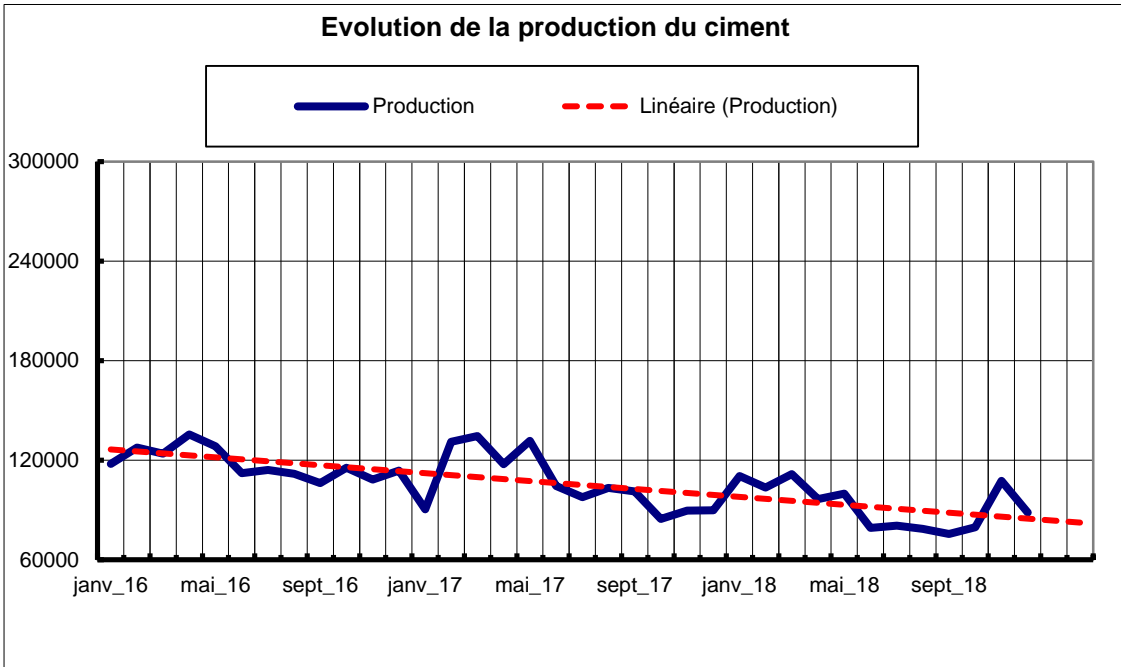
## II-4 QUANTITÉ PRODUITE ET EXPORTÉE DU CAFÉ ET DU CACAO (en Kg)

| Mois                                 | CAFE         |              | CACAO        |              |
|--------------------------------------|--------------|--------------|--------------|--------------|
|                                      | Production   | Exportation  | Production   | Exportation  |
| janv_17                              | 219 460,00   | 153 684,00   | 482 063,00   | 111 882,00   |
| févr_17                              | 399 002,00   | 131 940,00   | 622 147,00   | 406 425,00   |
| mars_17                              | 472 100,00   | 190 716,00   | 221 974,00   | 541 230,00   |
| avr_17                               | 178 613,00   | 0,00         | 13 500,00    | 334 079,00   |
| mai_17                               | 195 159,00   | 129 286,00   | 53 130,00    | 678 316,00   |
| juin_17                              | 77 040,00    | 306 896,00   | 104 595,00   | 112 525,00   |
| juil_17                              | 166 892,00   | 76 792,00    | 12 898,00    | 61 308,00    |
| août_17                              | 0,00         | 38 496,00    | 0,00         | 0,00         |
| sept_17                              | 119 748,00   | 364 592,00   | 61 460,00    | 232 695,00   |
| oct_17                               | 0,00         | 96 140,00    | 505 292,00   | 0,00         |
| nov_17                               | 0,00         | 57 584,00    | 243 950,00   | 332 146,00   |
| déc_17                               | 779 089,00   | 16 560,00    | 515 753,00   | 150 727,00   |
| janv_18                              | 1 804 305,00 | 19 200,00    | 813 650,00   | 631 194,00   |
| févr_18                              | 1 585 639,00 | 385 322,00   | 697 381,00   | 446 981,00   |
| mars_18                              | 1 493 730,00 | 1 684 619,00 | 149 159,00   | 200 286,00   |
| avr_18                               | 46 080,00    | 517 053,00   | 94 650,00    | 0,00         |
| mai_18                               | 505 020,00   | 153 624,00   | 143 343,00   | 0,00         |
| juin_18                              | 332 990,00   | 229 636,00   | 94 430,00    | 0,00         |
| juil_18                              | 71 880,00    | 366 990,00   | 0,00         | 198 220,00   |
| août_18                              | 176 850,00   | 344 824,00   | 0,00         | 49 680,00    |
| sept_18                              | 0,00         | 2 696 155,00 | 786 926,00   | 1 684 589,00 |
| oct_18                               | 0,00         | 0,00         | 1 499 685,00 | 380 694,00   |
| nov_18                               | 0,00         | 95 340,00    | 1 262 161,00 | 364 514,00   |
| déc_18                               | 0,00         | 169 898,00   | 1 211 575,00 | 699 635,00   |
| janv_19                              | 1 177 250,00 | 38 016,00    | 1 737 346,00 | 3 759 812,00 |
| févr_19                              | 848 400,00   | 134 308,00   | 281 762,00   | 582 654,00   |
| mars_19                              | 1 439 969,00 | 2 207 109,00 | 239 348,00   | 400 980,00   |
| <b>Variation mensuelle (%)</b>       |              |              |              |              |
| avr_19/mars_19                       | -            | -            | -            | -            |
| <b>Glissement annuel (%)</b>         |              |              |              |              |
| avr_19/avr_18                        | -            | -            | -            | -            |
| <b>Cumul sur les 4 premiers mois</b> |              |              |              |              |
| janv-avr 2018                        | -            | -            | -            | -            |
| janv-avr 2019                        | -            | -            | -            | -            |
| <b>Variation en %</b>                |              |              |              |              |
| janv-avr 2019/janv-avr 2018          | -            | -            | -            | -            |



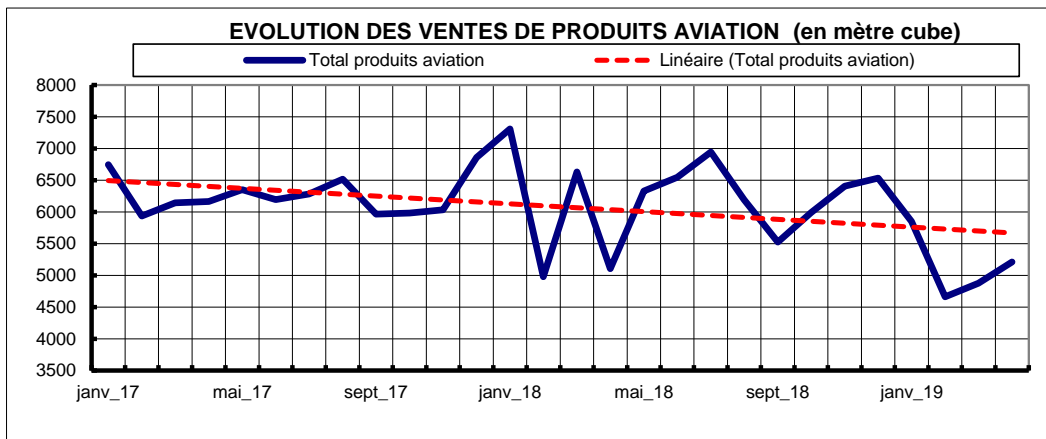
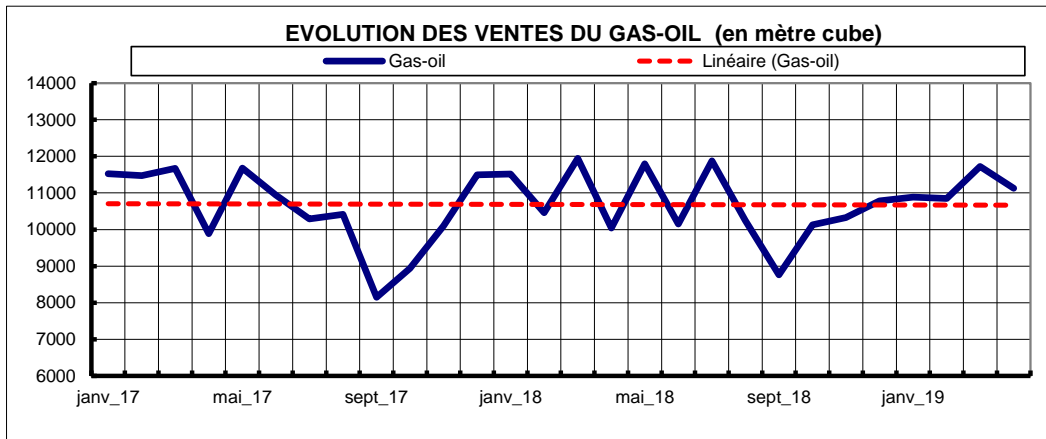
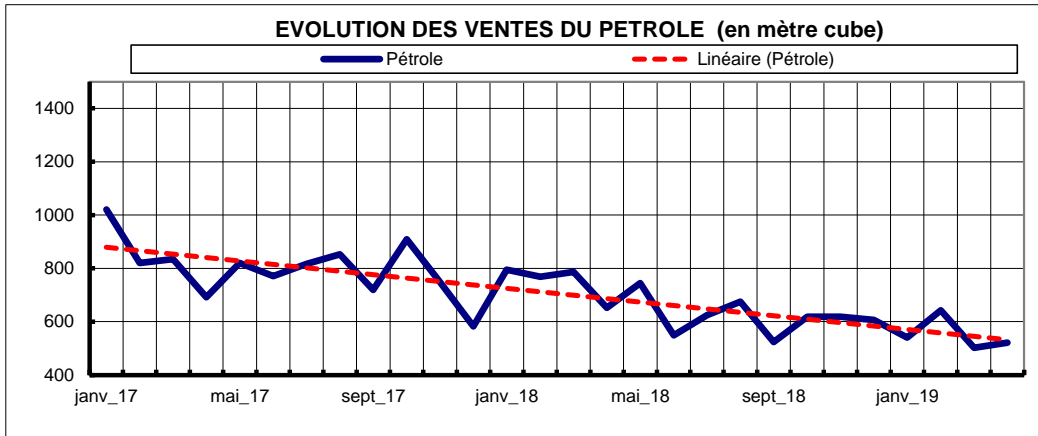
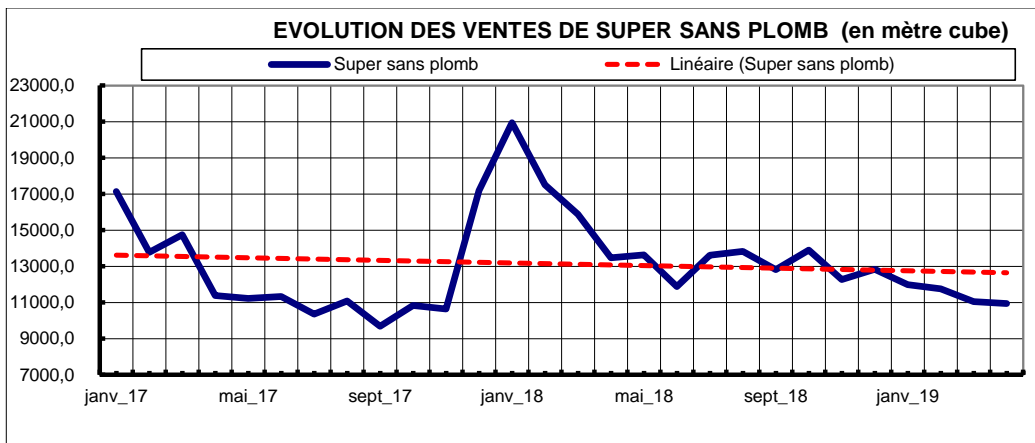
## **II-5 PRODUCTION DU CIMENT** (en tonnes)

| <b>Mois</b>                          | <b>Production</b> | <b>Ventes locales</b> | <b>Exportations</b> |
|--------------------------------------|-------------------|-----------------------|---------------------|
| janv_16                              | 117 784,0         | 117 194,0             | 7 545,0             |
| févr_16                              | 127 683,0         | 121 307,0             | 6 889,0             |
| mars_16                              | 123 899,0         | 115 989,0             | 16 435,0            |
| avr_16                               | 135 585,0         | 117 802,0             | 18 445,0            |
| mai_16                               | 128 378,0         | 110 723,0             | 19 085,0            |
| juin_16                              | 112 146,0         | 105 352,0             | 13 390,0            |
| juil_16                              | 114 105,0         | 104 257,0             | 11 721,0            |
| août_16                              | 111 849,0         | 111 936,0             | 6 735,0             |
| sept_16                              | 106 243,0         | 95 910,0              | 10 433,0            |
| oct_16                               | 115 453,0         | 101 121,0             | 17 434,0            |
| nov_16                               | 108 242,0         | 97 219,0              | 13 595,0            |
| déc_16                               | 113 755,0         | 96 730,0              | 23 751,0            |
| janv_17                              | 90 314,00         | 103 352,00            | 10 881,00           |
| févr_17                              | 131 042,00        | 103 178,00            | 24 587,00           |
| mars_17                              | 134 608,00        | 121 091,00            | 14 836,00           |
| avr_17                               | 117 646,00        | 109 703,00            | 9 496,00            |
| mai_17                               | 131 739,00        | 117 280,00            | 11 731,00           |
| juin_17                              | 104 506,00        | 96 902,00             | 4 434,00            |
| juil_17                              | 97 710,97         | 112 924,80            | 1 590,00            |
| août_17                              | 103 346,92        | 100 782,46            | 2 918,00            |
| sept_17                              | 101 264,94        | 92 472,91             | 4 323,00            |
| oct_17                               | 84 549,50         | 87 054,00             | 350,00              |
| nov_17                               | 89 707,28         | 88 716,00             | 844,00              |
| déc_17                               | 89 778,17         | 79 624,57             | 5 892,00            |
| janv_18                              | 110 400,00        | 96 318,00             | 20 128,00           |
| févr_18                              | 103 481,00        | 90 707,00             | 12 985,00           |
| mars_18                              | 111 687,00        | 97 753,00             | 11 373,00           |
| avr_18                               | 96 517,00         | 87 015,00             | 7 382,00            |
| mai_18                               | 99 814,00         | 88 889,00             | 14 018,00           |
| juin_18                              | 79 182,00         | 74 497,00             | 3 404,00            |
| juil_18                              | 80 566,00         | 72 553,00             | 9 715,00            |
| août_18                              | 78 598,00         | 71 908,00             | 6 568,00            |
| sept_18                              | 75 565,00         | 67 469,00             | 4 027,00            |
| oct_18                               | 79 600,00         | 82 788,00             | 5 494,00            |
| nov_18                               | 107 622,00        | 102 362,00            | 2 335,00            |
| déc_18                               | 88 393,00         | 84 140,00             | 3 304,00            |
|                                      |                   |                       |                     |
|                                      |                   |                       |                     |
| <b>Variation mensuelle (%)</b>       |                   |                       |                     |
| avr_19/mars_19                       | -                 | -                     | -                   |
| <b>Glissement annuel (%)</b>         |                   |                       |                     |
| avr_19/avr_18                        | -                 | -                     | -                   |
| <b>Cumul sur les 4 premiers mois</b> |                   |                       |                     |
| janv-avr 2018                        | -                 | -                     | -                   |
| janv-avr 2019                        | -                 | -                     | -                   |
| <b>Variation en %</b>                |                   |                       |                     |
| janv-avr 2019/janv-avr 2018          | -                 | -                     | -                   |



**II-6 VENTES DES PRINCIPAUX PRODUITS PETROLIERS (en m<sup>3</sup>)**

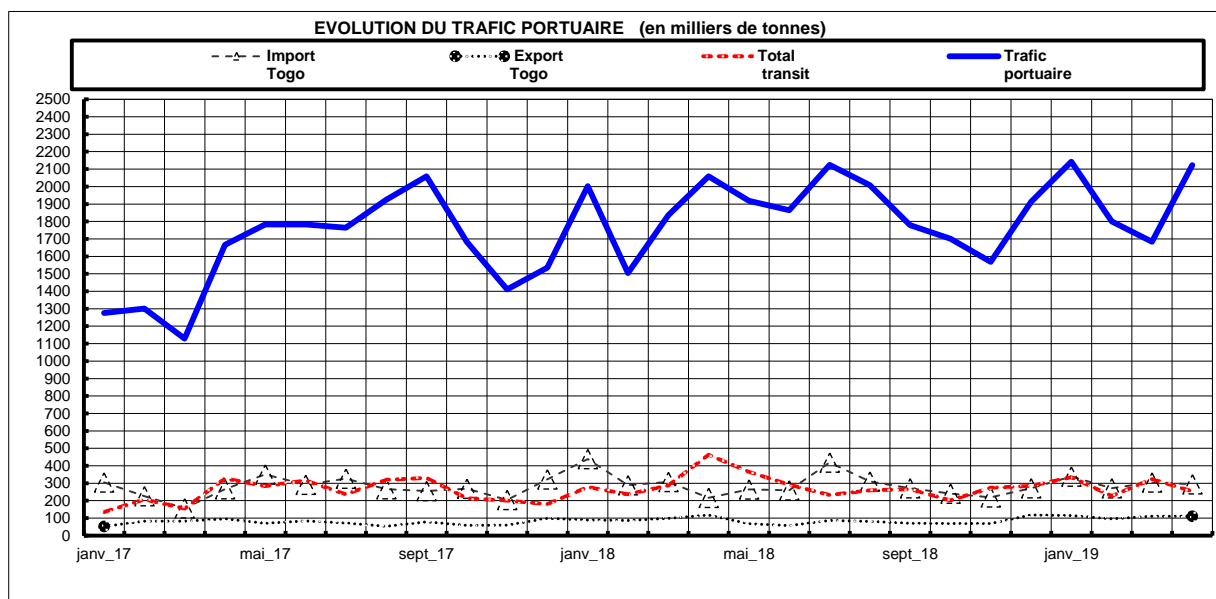
| Mois                                 | Produits Blancs  |         |         | Produits Aviation |            |                         |
|--------------------------------------|------------------|---------|---------|-------------------|------------|-------------------------|
|                                      | Super sans plomb | Pétrole | Gas-oil | AVGAZ             | Kero AVTUR | Total produits aviation |
| janv_17                              | 17 138           | 1 021   | 11 528  | 0                 | 6 743      | 6 743                   |
| févr_17                              | 13 772           | 820     | 11 472  | 0                 | 5 934      | 5 934                   |
| mars_17                              | 14 748           | 834     | 11 669  | 0                 | 6 145      | 6 145                   |
| avr_17                               | 11 386           | 692     | 9 885   | 0                 | 6 166      | 6 166                   |
| mai_17                               | 11 220           | 820     | 11 679  | 0                 | 6 349      | 6 349                   |
| juin_17                              | 11 341           | 771     | 10 943  | 0                 | 6 196      | 6 196                   |
| juil_17                              | 10 358           | 816     | 10 293  | 0                 | 6 284      | 6 284                   |
| août_17                              | 11 079           | 853     | 10 416  | 0                 | 6 518      | 6 518                   |
| sept_17                              | 9 693            | 719     | 8 149   | 0                 | 5 967      | 5 967                   |
| oct_17                               | 10 831           | 909     | 8 940   | 0                 | 5 984      | 5 984                   |
| nov_17                               | 10 647           | 748     | 10 102  | 0                 | 6 035      | 6 035                   |
| déc_17                               | 17 198           | 583     | 11 499  | 0                 | 6 859      | 6 859                   |
| janv_18                              | 20 952           | 795     | 11 519  | 0                 | 7 308      | 7 308                   |
| févr_18                              | 17 517           | 769     | 10 463  | 0                 | 4 976      | 4 976                   |
| mars_18                              | 15 884           | 786     | 11 946  | 0                 | 6 631      | 6 631                   |
| avr_18                               | 13 469           | 652     | 10 043  | 0                 | 5 107      | 5 107                   |
| mai_18                               | 13 639           | 745     | 11 795  | 0                 | 6 331      | 6 331                   |
| juin_18                              | 11 877           | 549     | 10 154  | 0                 | 6 545      | 6 545                   |
| juil_18                              | 13 614           | 625     | 11 875  | 0                 | 6 946      | 6 946                   |
| août_18                              | 13 822           | 675     | 10 246  | 0                 | 6 190      | 6 190                   |
| sept_18                              | 12 816           | 524     | 8 762   | 0                 | 5 524      | 5 524                   |
| oct_18                               | 13 898           | 618     | 10 128  | 0                 | 5 992      | 5 992                   |
| nov_18                               | 12 275           | 619     | 10 327  | 0                 | 6 407      | 6 407                   |
| déc_18                               | 12 846           | 606     | 10 783  | 0                 | 6 532      | 6 532                   |
| janv_19                              | 11 981           | 541     | 10 887  | 0                 | 5 849      | 5 849                   |
| févr_19                              | 11 766           | 643     | 10 850  | 0                 | 4 662      | 4 662                   |
| mars_19                              | 11 058           | 502     | 11 724  | 0                 | 4 876      | 4 876                   |
| avr_19                               | 10 941           | 521     | 11 132  | 0                 | 5 213      | 5 213                   |
| <b>Variation mensuelle (%)</b>       |                  |         |         |                   |            |                         |
| avr_19/mars_19                       | -1,1             | 3,8     | -5,1    | -                 | 6,9        | 6,9                     |
| <b>Glissement annuel (%)</b>         |                  |         |         |                   |            |                         |
| avr_19/avr_18                        | -18,8            | -20,1   | 10,8    | -                 | 2,1        | 2,1                     |
| <b>Cumul sur les 4 premiers mois</b> |                  |         |         |                   |            |                         |
| janv-avr 2018                        | 67822            | 3002    | 43971   | 0                 | 24022      | 24022                   |
| janv-avr 2019                        | 45746            | 2207    | 44593   | 0                 | 20600      | 20600                   |
| <b>Variation en %</b>                |                  |         |         |                   |            |                         |
| janv-avr 2019/janv-avr 2018          | -32,6            | -26,5   | 1,4     | -                 | -14,2      | -14,2                   |



Source : Direction Générale des Etudes et Analyses Economiques

**II-7 TRAFIC PORTUAIRE** (marchandises en milliers de tonnes)

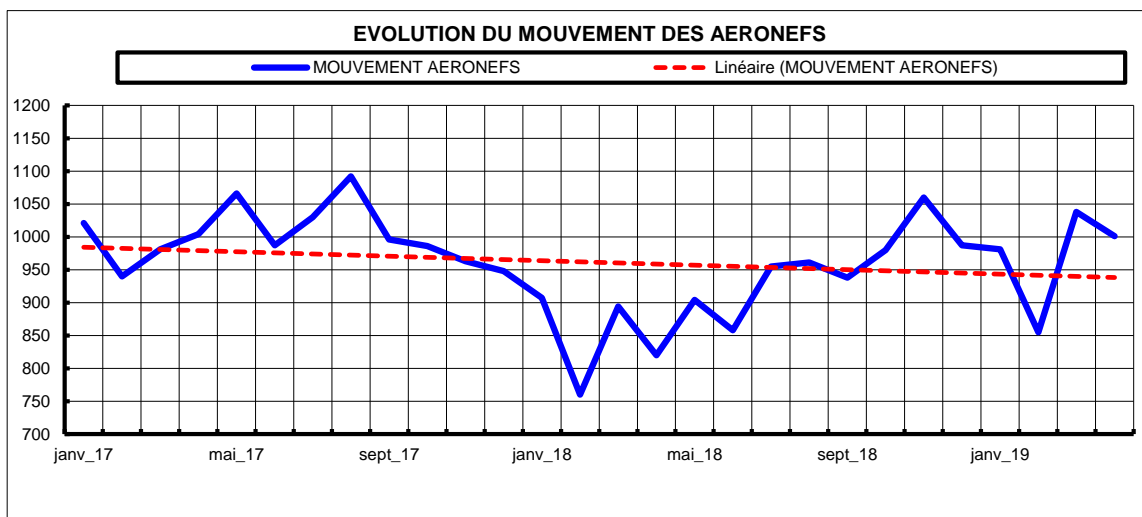
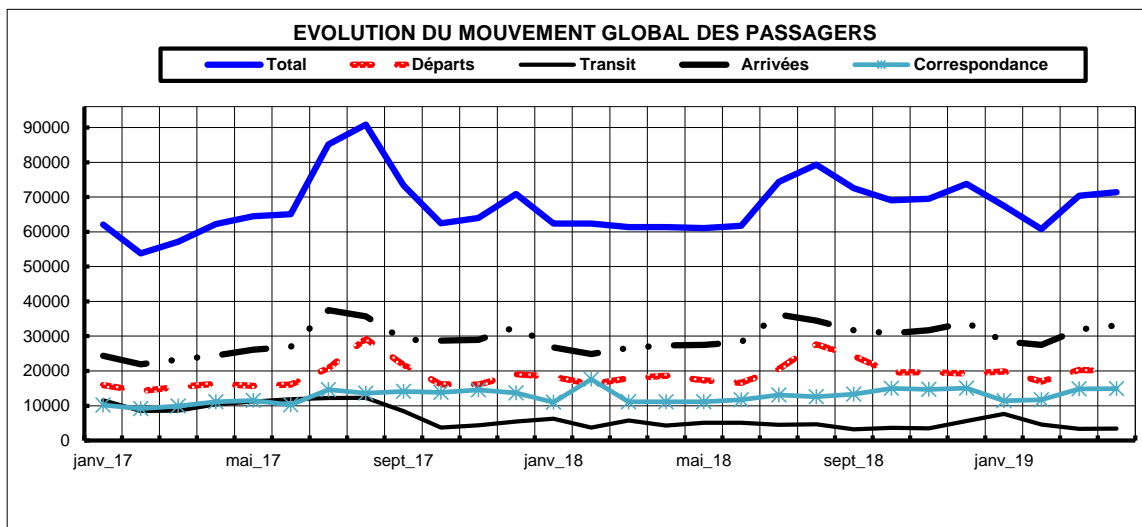
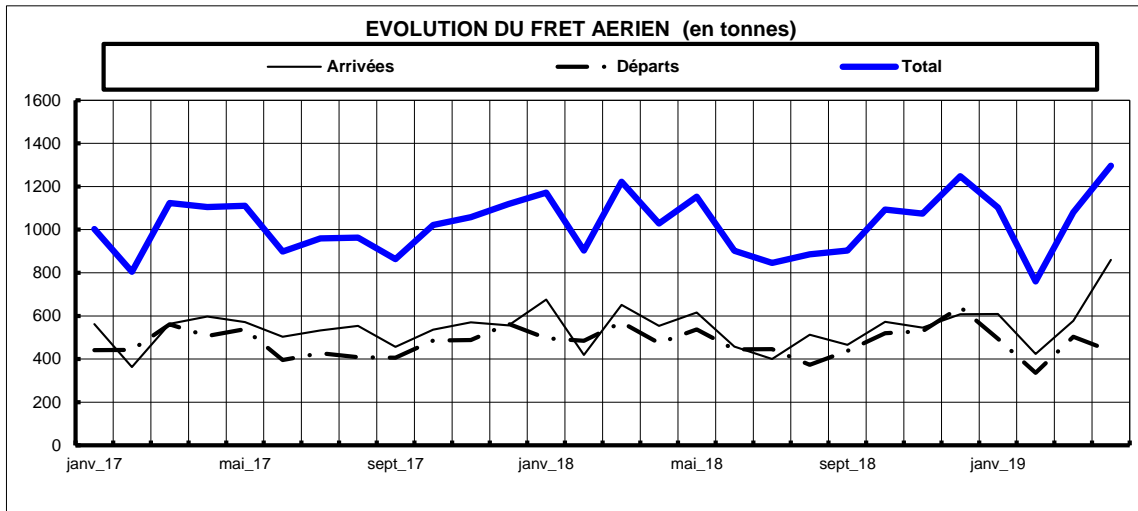
| Mois                                 | Import Togo | Export Togo | Transit import | Transit export | Total transit | Transbordement | Trafic portuaire |
|--------------------------------------|-------------|-------------|----------------|----------------|---------------|----------------|------------------|
| janv_17                              | 304,80      | 52,60       | 114,10         | 21,10          | 135,20        | 783,60         | 1 276,20         |
| févr_17                              | 226,00      | 82,70       | 183,90         | 22,90          | 206,80        | 784,90         | 1 300,40         |
| mars_17                              | 156,80      | 83,00       | 124,70         | 30,90          | 155,60        | 733,60         | 1 129,00         |
| avr_17                               | 265,60      | 96,40       | 293,00         | 34,30          | 327,30        | 977,50         | 1 666,80         |
| mai_17                               | 350,70      | 71,10       | 250,70         | 33,50          | 284,20        | 1 076,30       | 1 782,30         |
| juin_17                              | 291,10      | 83,70       | 277,00         | 38,40          | 315,40        | 1 092,50       | 1 782,70         |
| juil_17                              | 326,50      | 71,90       | 210,60         | 26,60          | 237,20        | 1 129,20       | 1 764,80         |
| août_17                              | 266,60      | 53,30       | 304,60         | 14,90          | 319,50        | 1 286,00       | 1 925,40         |
| sept_17                              | 254,90      | 78,30       | 323,80         | 6,30           | 330,10        | 1 395,60       | 2 058,90         |
| oct_17                               | 269,20      | 59,30       | 211,60         | 2,40           | 214,00        | 1 140,70       | 1 683,20         |
| nov_17                               | 204,20      | 60,50       | 198,70         | 1,80           | 200,50        | 945,80         | 1 411,00         |
| déc_17                               | 322,00      | 99,50       | 178,90         | 1,60           | 180,50        | 933,80         | 1 535,80         |
| janv_18                              | 438,60      | 89,60       | 266,90         | 11,30          | 278,20        | 1 196,50       | 2 002,90         |
| févr_18                              | 289,50      | 86,60       | 217,70         | 19,60          | 237,30        | 891,00         | 1 504,40         |
| mars_18                              | 307,10      | 99,40       | 271,30         | 17,00          | 288,30        | 1 141,70       | 1 836,50         |
| avr_18                               | 216,60      | 117,90      | 433,70         | 29,70          | 463,40        | 1 261,20       | 2 059,10         |
| mai_18                               | 264,70      | 68,30       | 340,50         | 24,50          | 365,00        | 1 220,40       | 1 918,40         |
| juin_18                              | 258,90      | 57,00       | 272,20         | 19,60          | 291,80        | 1 257,00       | 1 864,70         |
| juil_18                              | 418,50      | 87,50       | 182,50         | 49,70          | 232,20        | 1 386,30       | 2 124,50         |
| août_18                              | 311,00      | 80,90       | 242,80         | 16,50          | 259,30        | 1 356,40       | 2 007,60         |
| sept_18                              | 271,20      | 70,50       | 261,30         | 5,30           | 266,60        | 1 170,70       | 1 779,00         |
| oct_18                               | 240,50      | 70,00       | 195,90         | 6,50           | 202,40        | 1 188,40       | 1 701,30         |
| nov_18                               | 219,70      | 69,10       | 266,90         | 7,40           | 274,30        | 1 005,40       | 1 568,50         |
| déc_18                               | 271,60      | 118,50      | 281,10         | 4,20           | 285,30        | 1 237,10       | 1 912,50         |
| janv_19                              | 338,50      | 115,10      | 325,50         | 8,50           | 334,00        | 1 354,90       | 2 142,50         |
| févr_19                              | 271,40      | 96,40       | 212,50         | 14,40          | 226,90        | 1 206,30       | 1 801,00         |
| mars_19                              | 305,30      | 111,00      | 291,50         | 32,30          | 323,80        | 944,30         | 1 684,40         |
| avr_19                               | 295,00      | 111,40      | 231,20         | 22,90          | 254,10        | 1 462,30       | 2 122,80         |
| <b>Variation mensuelle (%)</b>       |             |             |                |                |               |                |                  |
| avr_19/mars_19                       | -3,4        | 0,4         | -20,7          | -29,1          | -21,5         | 54,9           | 26,0             |
| <b>Glissement annuel (%)</b>         |             |             |                |                |               |                |                  |
| avr_19/avr_18                        | 36,2        | -5,5        | -46,7          | -22,9          | -45,2         | 15,9           | 3,1              |
| <b>Cumul sur les 4 premiers mois</b> |             |             |                |                |               |                |                  |
| janv-avr 2018                        | 1 251,80    | 393,50      | 1 189,60       | 77,60          | 1 267,20      | 4 490,40       | 7 402,90         |
| janv-avr 2019                        | 1 210,20    | 433,90      | 1 060,70       | 78,10          | 1 138,80      | 4 967,80       | 7 750,70         |
| <b>Variation en %</b>                |             |             |                |                |               |                |                  |
| janv-avr 2019/janv-avr 2018          | -3,3        | 10,3        | -10,8          | 0,6            | -10,1         | 10,6           | 4,7              |



## II-8 TRAFIC AEROPORTUAIRE

| Mois                                 | FRET AERIEN (en tonnes) <sup>(1)</sup> |         |       | TRAFIC PASSAGERS |         |         |                |         | MOUVEMENT AERONEFS |
|--------------------------------------|--|---------|-------|------------------|---------|---------|----------------|---------|--------------------|
|                                      | Arrivées                               | Départs | Total | Arrivées         | Départs | Transit | Correspondance | Total   |                    |
| janv_17                              | 562                                    | 441     | 1 003 | 24 394           | 15 946  | 11 564  | 10 182         | 62 086  | 1 021              |
| févr_17                              | 363                                    | 442     | 805   | 21 917           | 14 224  | 8 491   | 9 180          | 53 812  | 940                |
| mars_17                              | 563                                    | 561     | 1 124 | 23 296           | 15 432  | 8 561   | 9 882          | 57 171  | 981                |
| avr_17                               | 598                                    | 507     | 1 105 | 24 440           | 16 268  | 10 426  | 11 120         | 62 254  | 1 004              |
| mai_17                               | 572                                    | 539     | 1 110 | 26 078           | 15 707  | 11 203  | 11 525         | 64 513  | 1 066              |
| juin_17                              | 503                                    | 395     | 899   | 26 888           | 16 055  | 11 846  | 10 282         | 65 071  | 987                |
| juil_17                              | 533                                    | 427     | 960   | 37 485           | 20 812  | 12 206  | 14 656         | 85 159  | 1 030              |
| août_17                              | 554                                    | 409     | 963   | 35 727           | 29 259  | 12 279  | 13 570         | 90 835  | 1 092              |
| sept_17                              | 457                                    | 406     | 863   | 29 020           | 21 771  | 8 459   | 14 115         | 73 365  | 996                |
| oct_17                               | 536                                    | 486     | 1 021 | 28 694           | 16 155  | 3 738   | 13 847         | 62 434  | 986                |
| nov_17                               | 570                                    | 488     | 1 058 | 28 944           | 16 113  | 4 392   | 14 559         | 64 008  | 963                |
| déc_17                               | 556                                    | 564     | 1 119 | 32 682           | 19 092  | 5 482   | 13 648         | 70 904  | 948                |
| janv_18                              | 676                                    | 496     | 1 172 | 26 739           | 18 364  | 6 299   | 10 983         | 62 385  | 907                |
| févr_18                              | 419                                    | 484     | 903   | 24 846           | 16 204  | 3 733   | 17 614         | 62 397  | 760                |
| mars_18                              | 652                                    | 570     | 1 222 | 26 646           | 17 860  | 5 723   | 11 165         | 61 394  | 894                |
| avr_18                               | 554                                    | 474     | 1 028 | 27 312           | 18 639  | 4 278   | 11 165         | 61 394  | 820                |
| mai_18                               | 616                                    | 537     | 1 153 | 27 473           | 17 336  | 5 097   | 11 165         | 61 071  | 904                |
| juin_18                              | 457                                    | 445     | 902   | 28 309           | 16 584  | 5 124   | 11 739         | 61 756  | 858                |
| juil_18                              | 400                                    | 446     | 845   | 36 184           | 20 563  | 4 506   | 13 128         | 74 381  | 955                |
| août_18                              | 512                                    | 373     | 886   | 34 449           | 27 646  | 4 640   | 12 574         | 79 309  | 961                |
| sept_18                              | 466                                    | 438     | 903   | 31 715           | 24 307  | 3 212   | 13 304         | 72 538  | 938                |
| oct_18                               | 573                                    | 520     | 1 093 | 30 815           | 19 592  | 3 681   | 14 970         | 69 058  | 980                |
| nov_18                               | 545                                    | 530     | 1 075 | 31 698           | 19 667  | 3 473   | 14 683         | 69 521  | 1 060              |
| déc_18                               | 608                                    | 641     | 1 249 | 33 915           | 19 270  | 5 599   | 15 039         | 73 823  | 987                |
| janv_19                              | 609                                    | 494     | 1 102 | 28 513           | 19 884  | 7 611   | 11 456         | 67 464  | 981                |
| févr_19                              | 424                                    | 336     | 760   | 27 520           | 16 982  | 4 586   | 11 728         | 60 816  | 855                |
| mars_19                              | 577                                    | 503     | 1 080 | 31 907           | 20 280  | 3 385   | 14 846         | 70 418  | 1 038              |
| avr_19                               | 860                                    | 437     | 1 297 | 33 115           | 19 980  | 3 394   | 14 930         | 71 419  | 1 001              |
| <b>Variation mensuelle (%)</b>       |  |         |       |                  |         |         |                |         |                    |
| avr_19/mars_19                       | 49,1                                   | -13,2   | 20,0  | 3,8              | -1,5    | 0,3     | 0,6            | 1,4     | -3,6               |
| <b>Glissement annuel (%)</b>         |  |         |       |                  |         |         |                |         |                    |
| avr_19/avr_18                        | 55,3                                   | -8,0    | 26,1  | 21,2             | 7,2     | -20,7   | 33,7           | 16,3    | 22,1               |
| <b>Cumul sur les 4 premiers mois</b> |  |         |       |                  |         |         |                |         |                    |
| janv-avr 2018                        | 2 300                                  | 2 025   | 4 325 | 105 543          | 71 067  | 20 033  | 50 927         | 247 570 | 3 381              |
| janv-avr 2019                        | 2 469                                  | 1 769   | 4 239 | 121 055          | 77 126  | 18 976  | 52 960         | 270 117 | 3 875              |
| <b>Variation en %</b>                |  |         |       |                  |         |         |                |         |                    |
| janv-avr 2019/janv-avr 2018          | 7,3                                    | -12,6   | -2,0  | 14,7             | 8,5     | -5,3    | 4,0            | 9,1     | 14,6               |

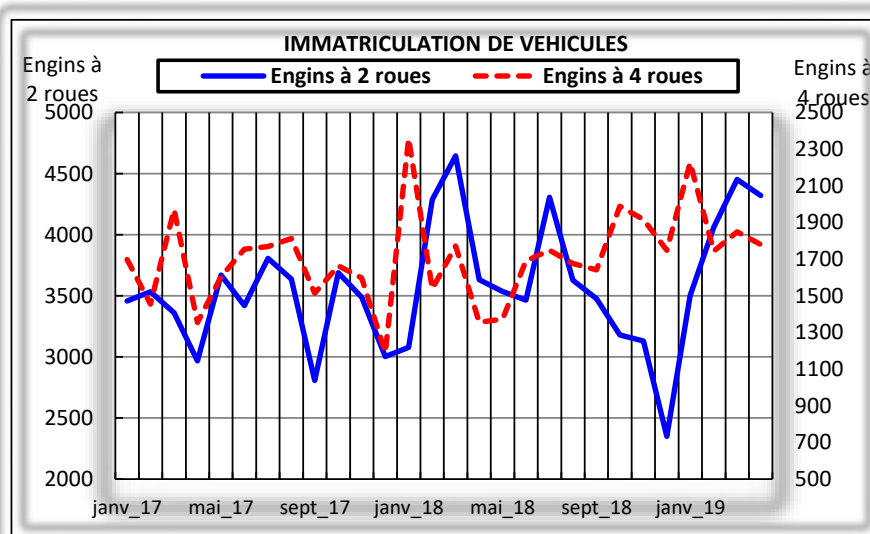




Source : Direction Générale des Etudes et Analyses Economiques

## II-9 IMMATRICULATION

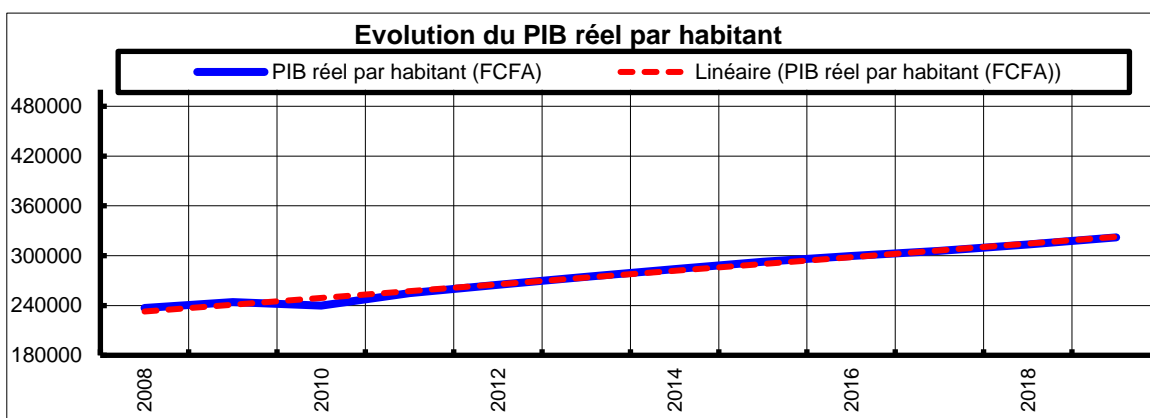
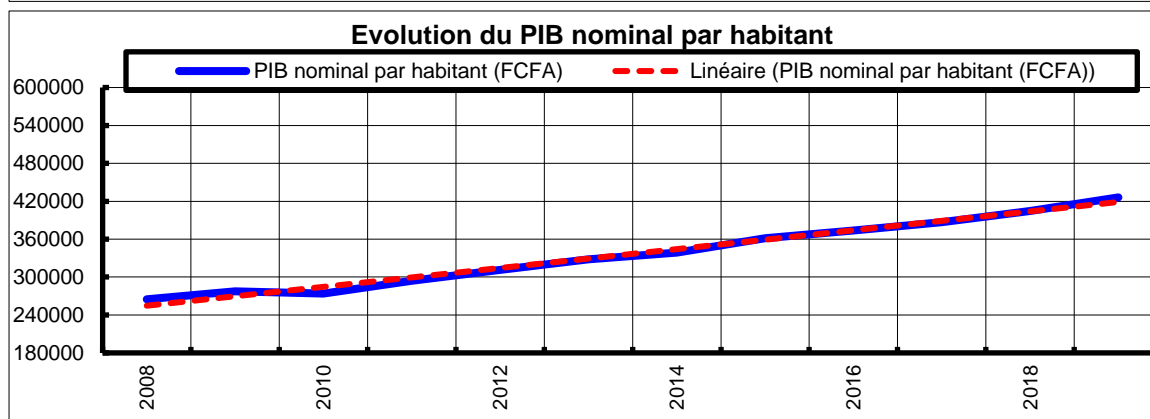
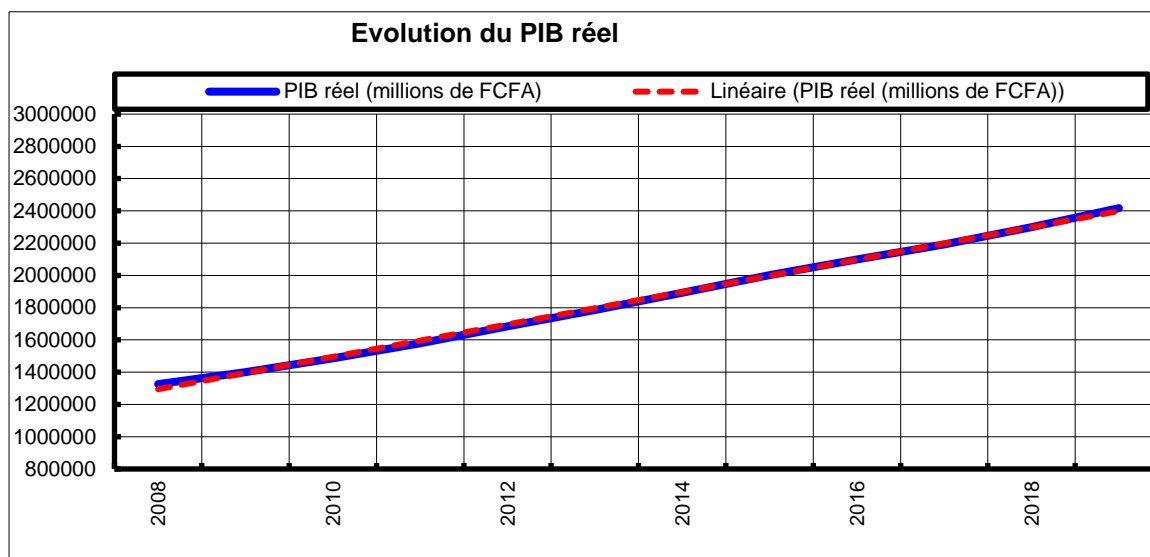
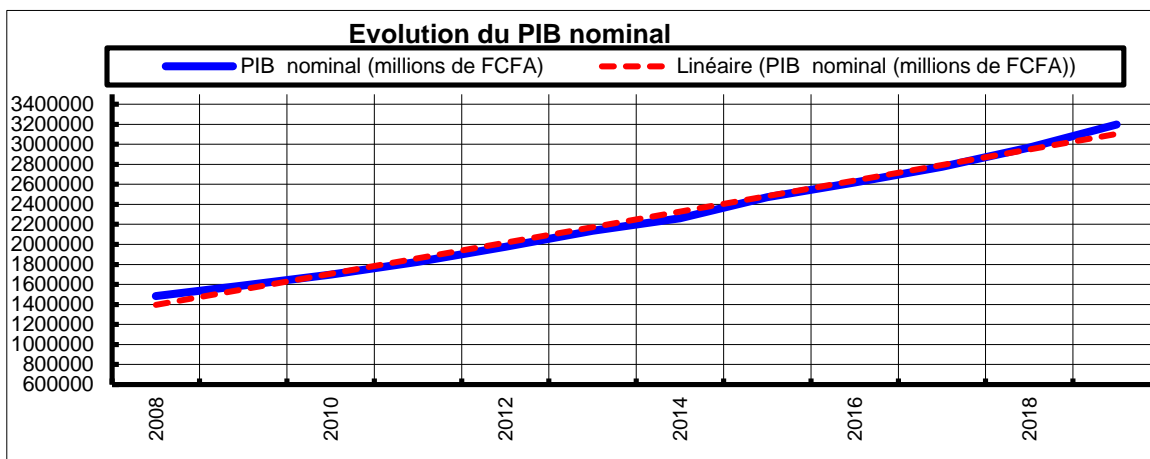
| Mois                                 | Engins à 2 roues | Engins à 4 roues |
|--------------------------------------|------------------|------------------|
| janv_17                              | 3458             | 1698             |
| févr_17                              | 3534             | 1455             |
| mars_17                              | 3360             | 1970             |
| avr_17                               | 2968             | 1354             |
| mai_17                               | 3670             | 1603             |
| juin_17                              | 3420             | 1754             |
| juil_17                              | 3807             | 1768             |
| août_17                              | 3636             | 1812             |
| sept_17                              | 2807             | 1514             |
| oct_17                               | 3689             | 1663             |
| nov_17                               | 3488             | 1597             |
| déc_17                               | 3003             | 1190             |
| janv_18                              | 3078             | 2358             |
| févr_18                              | 4287             | 1538             |
| mars_18                              | 4645             | 1772             |
| avr_18                               | 3631             | 1355             |
| mai_18                               | 3536             | 1373             |
| juin_18                              | 3465             | 1690             |
| juil_18                              | 4305             | 1749             |
| août_18                              | 3627             | 1676             |
| sept_18                              | 3476             | 1641             |
| oct_18                               | 3180             | 1989             |
| nov_18                               | 3130             | 1917             |
| déc_18                               | 2350             | 1748             |
| janv_19                              | 3502             | 2226             |
| févr_19                              | 4060             | 1744             |
| mars_19                              | 4451             | 1849             |
| avr_19                               | 4319             | 1780             |
| <b>Variation mensuelle (%)</b>       |                  |                  |
| avr_19/mars_19                       | -3,0             | -3,7             |
| <b>Glissement annuel (%)</b>         |                  |                  |
| avr_19/avr_18                        | 18,9             | 31,4             |
| <b>Cumul sur les 4 premiers mois</b> |                  |                  |
| janv-avr 2018                        | 15641            | 7023             |
| janv-avr 2019                        | 16332            | 7599             |
| <b>Variation en %</b>                |                  |                  |
| janv-avr 2019/janv-avr 2018          | 4,4              | 8,2              |



## **II-10 PRODUIT INTERIEUR BRUT (PIB)**

| <b>Année</b>                  | <b>PIB nominal<br/>(millions de FCFA)</b> | <b>PIB nominal par<br/>habitant (FCFA)</b> | <b>PIB réel (millions<br/>de FCFA)</b> | <b>PIB réel par habitant<br/>(FCFA)</b> |
|-------------------------------|---|--|--|---|
| 2008                          | 1 482 360,00                              | 264 896,15                                 | 1 326 186,00                           | 236 988,02                              |
| 2009                          | 1 589 243,00                              | 277 339,87                                 | 1 399 629,00                           | 244 250,21                              |
| 2010                          | 1 696 830,00                              | 274 073,25                                 | 1 484 996,00                           | 239 857,67                              |
| 2011                          | 1 824 891,00                              | 294 242,34                                 | 1 580 009,00                           | 254 757,98                              |
| 2012                          | 1 977 542,00                              | 311 276,88                                 | 1 683 397,00                           | 264 976,70                              |
| 2013                          | 2 134 464,00                              | 327 925,03                                 | 1 786 292,00                           | 274 434,17                              |
| 2014                          | 2 259 047,00                              | 338 738,49                                 | 1 892 051,00                           | 283 708,35                              |
| 2015                          | 2 471 777,00                              | 361 635,26                                 | 2 000 708,70                           | 292 715,25                              |
| 2016                          | 2 618 077,00                              | 373 690,69                                 | 2 099 111,00                           | 299 616,19                              |
| 2017                          | 2 774 185,43                              | 387 077,64                                 | 2 192 509,00                           | 305 917,26                              |
| 2018                          | 2 966 872,00                              | 404 426,39                                 | 2 299 742,00                           | 313 487,19                              |
| 2019                          | 3 198 131,00                              | 426 133,38                                 | 2 417 125,00                           | 322 068,62                              |
| <b>Variation annuelle (%)</b> |   |  |  |   |
| 2019/2018                     | 7,8                                       | 5,4  | 5,1                                    | 2,7                                     |

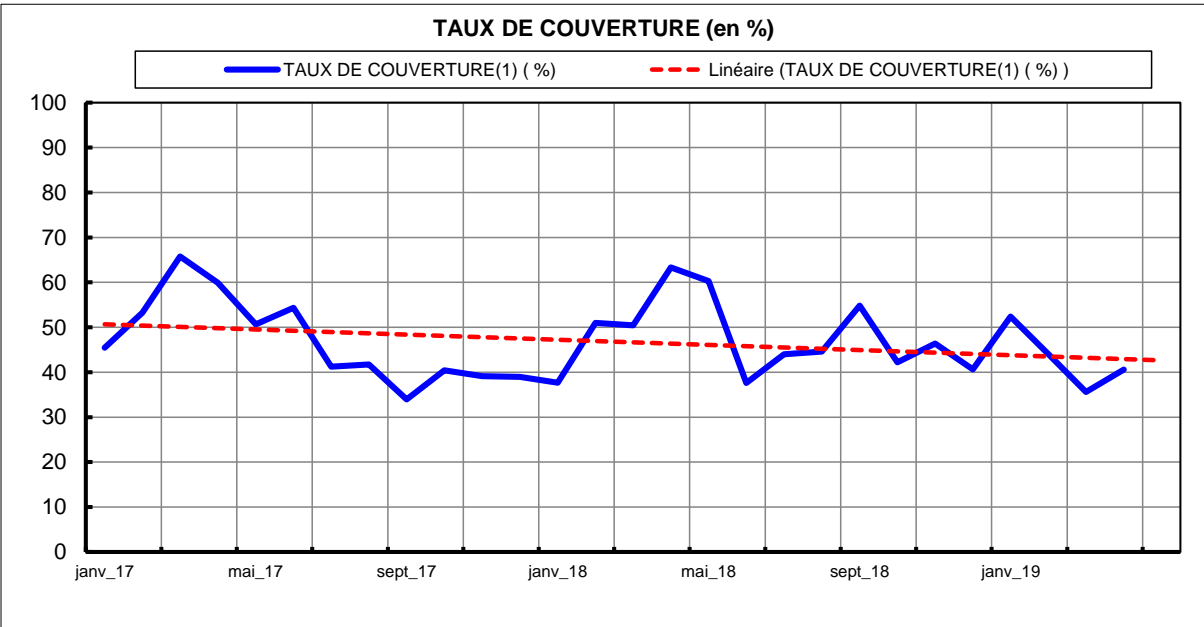
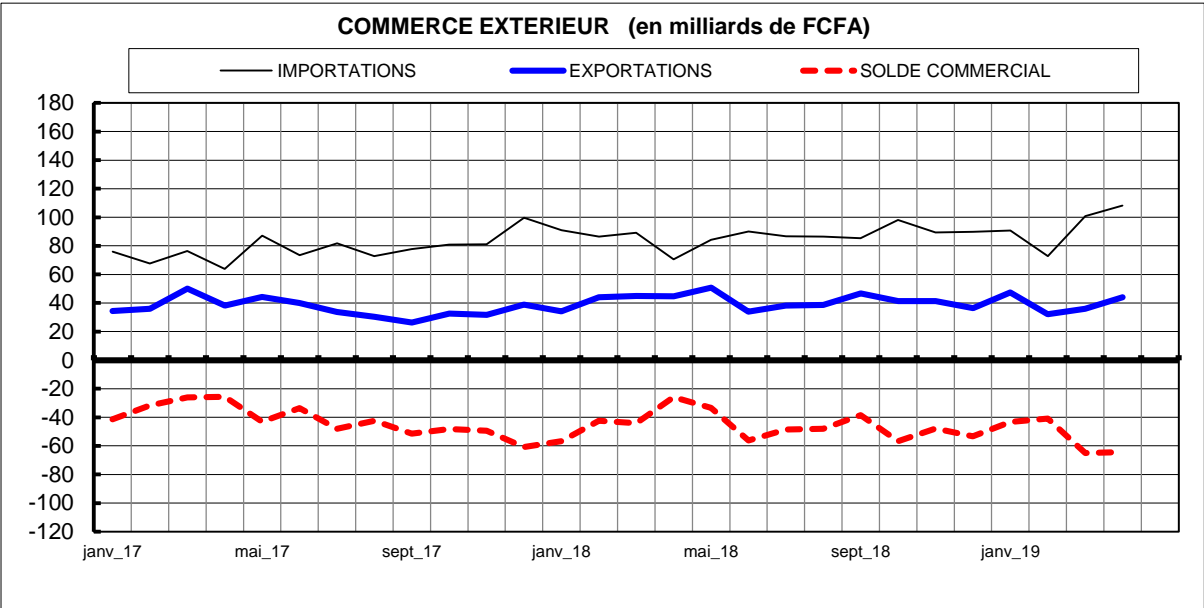
Source : Direction Générale des Etudes et Analyses Economiques



# **III - COMMERCE EXTERIEUR**

### III-COMMERCE EXTERIEUR (en milliards de FCFA)

| Mois                                 | EXPORTATIONS | IMPORTATIONS | SOLDE COMMERCIAL | TAUX DE COUVERTURE <sup>(1)</sup> (%) |
|--------------------------------------|--------------|--------------|------------------|---------------------------------------|
| janv_17                              | 34,47        | 75,86        | -41,39           | 45,43                                 |
| févr_17                              | 36,06        | 67,70        | -31,64           | 53,27                                 |
| mars_17                              | 50,17        | 76,30        | -26,13           | 65,76                                 |
| avr_17                               | 38,29        | 63,93        | -25,65           | 59,89                                 |
| mai_17                               | 44,15        | 87,19        | -43,04           | 50,64                                 |
| juin_17                              | 39,91        | 73,44        | -33,53           | 54,34                                 |
| juil_17                              | 33,66        | 81,66        | -48,00           | 41,22                                 |
| août_17                              | 30,35        | 72,73        | -42,39           | 41,72                                 |
| sept_17                              | 26,40        | 77,77        | -51,37           | 33,95                                 |
| oct_17                               | 32,64        | 80,77        | -48,14           | 40,41                                 |
| nov_17                               | 31,78        | 81,17        | -49,39           | 39,15                                 |
| déc_17                               | 38,81        | 99,66        | -60,84           | 38,95                                 |
| janv_18                              | 34,23        | 90,94        | -56,72           | 37,64                                 |
| févr_18                              | 44,13        | 86,54        | -42,41           | 50,99                                 |
| mars_18                              | 44,92        | 89,07        | -44,15           | 50,43                                 |
| avr_18                               | 44,69        | 70,56        | -25,87           | 63,33                                 |
| mai_18                               | 50,75        | 84,16        | -33,41           | 60,30                                 |
| juin_18                              | 33,85        | 89,99        | -56,14           | 37,62                                 |
| juil_18                              | 38,17        | 86,77        | -48,60           | 43,99                                 |
| août_18                              | 38,55        | 86,50        | -47,95           | 44,57                                 |
| sept_18                              | 46,79        | 85,35        | -38,57           | 54,82                                 |
| oct_18                               | 41,45        | 98,18        | -56,73           | 42,22                                 |
| nov_18                               | 41,42        | 89,34        | -47,92           | 46,36                                 |
| déc_18                               | 36,46        | 89,72        | -53,26           | 40,64                                 |
| janv_19                              | 47,47        | 90,65        | -43,18           | 52,37                                 |
| févr_19                              | 32,13        | 72,91        | -40,78           | 44,07                                 |
| mars_19                              | 35,94        | 100,91       | -64,97           | 35,62                                 |
| avr_19                               | 43,93        | 108,24       | -64,30           | 40,59                                 |
| <b>Variation mensuelle (%)</b>       |              |              |                  |                                       |
| avr_19/mars_19                       | 22,2         | 7,3          | -1,0             | 14,0                                  |
| <b>Glissement annuel (%)</b>         |              |              |                  |                                       |
| avr_19/avr_18                        | -1,7         | 53,4         | 148,6            | -35,9                                 |
| <b>Cumul sur les 4 premiers mois</b> |              |              |                  |                                       |
| janv-avr 2018                        | 167,96       | 337,11       | -169,15          | 49,82                                 |
| janv-avr 2019                        | 159,47       | 372,70       | -213,23          | 42,79                                 |
| <b>Variation en %</b>                |              |              |                  |                                       |
| janv-avr 2019/janv-avr 2018          | -5,1         | 10,6         | 26,1             | -14,1                                 |



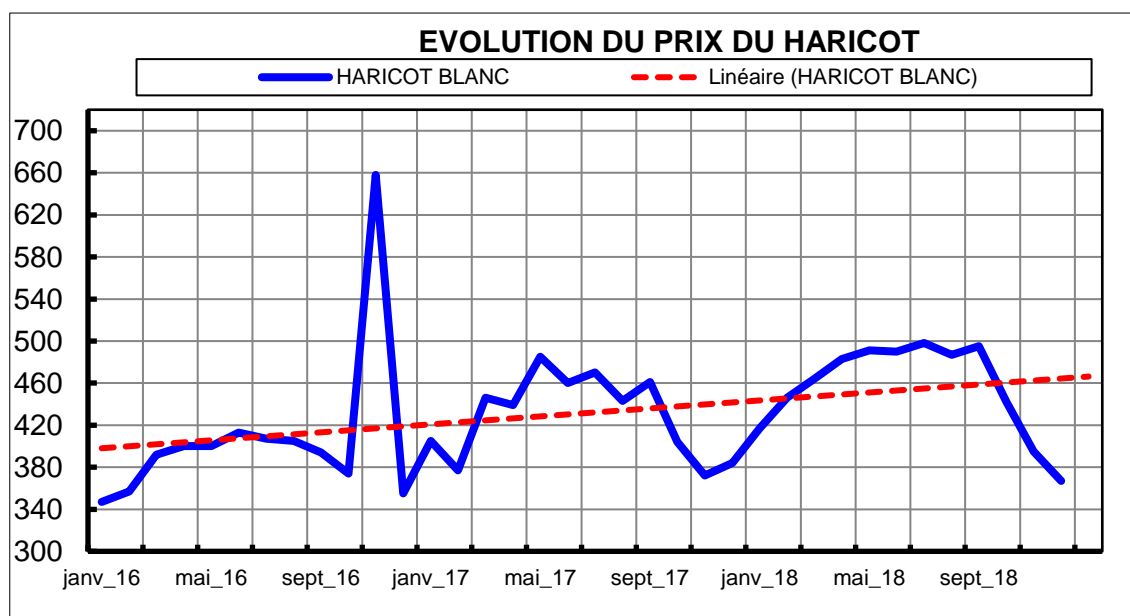
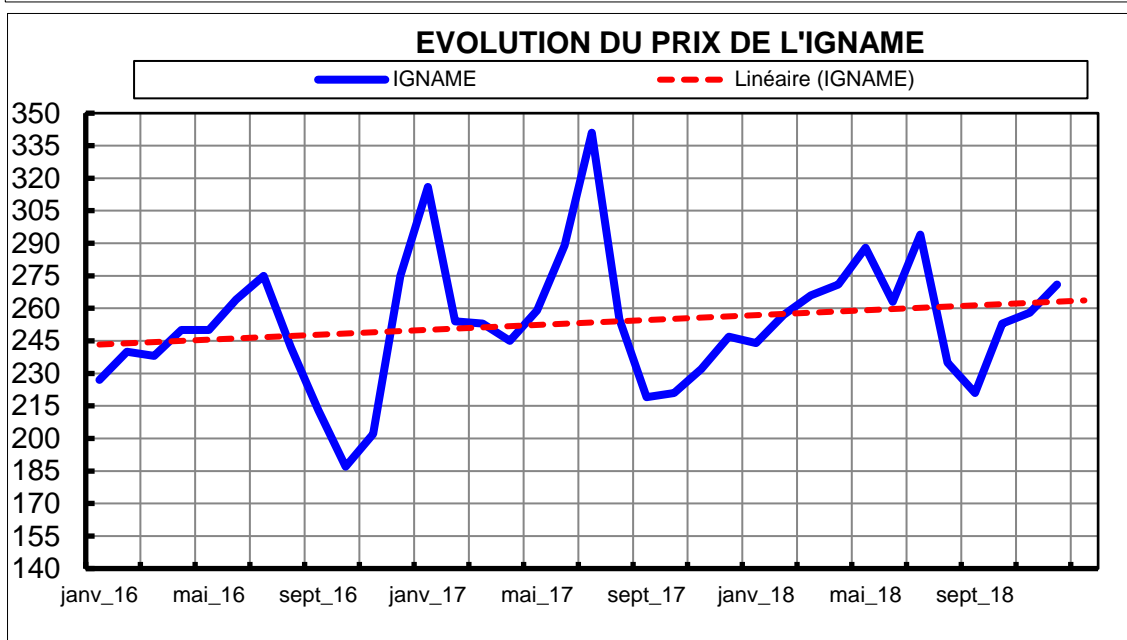
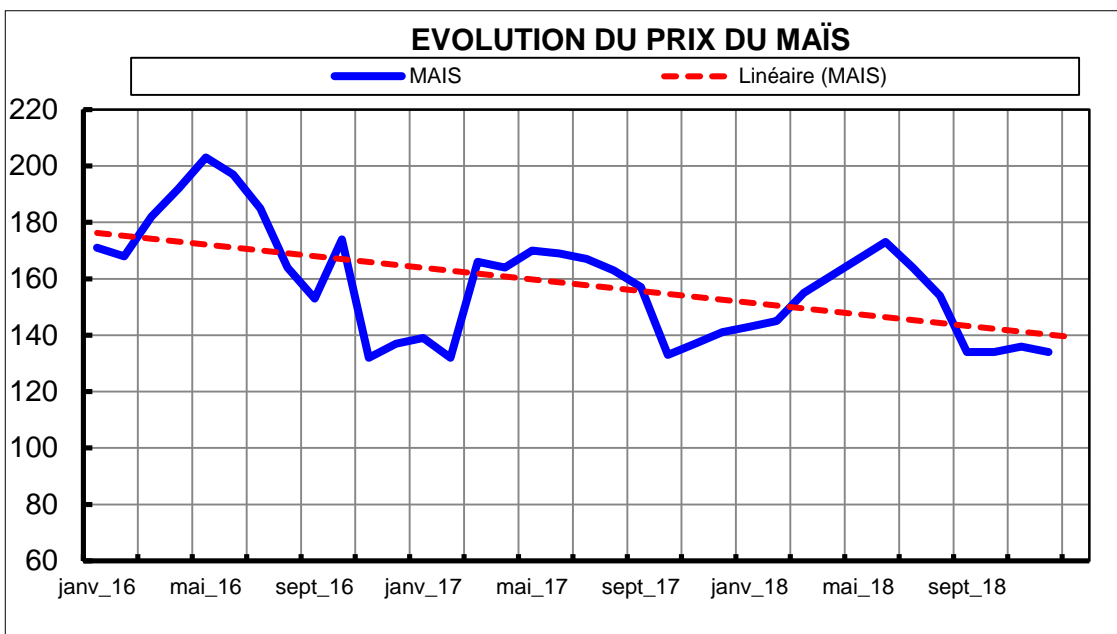
Source : Direction Générale des Etudes et Analyses Economiques

# **IV- PRIX**



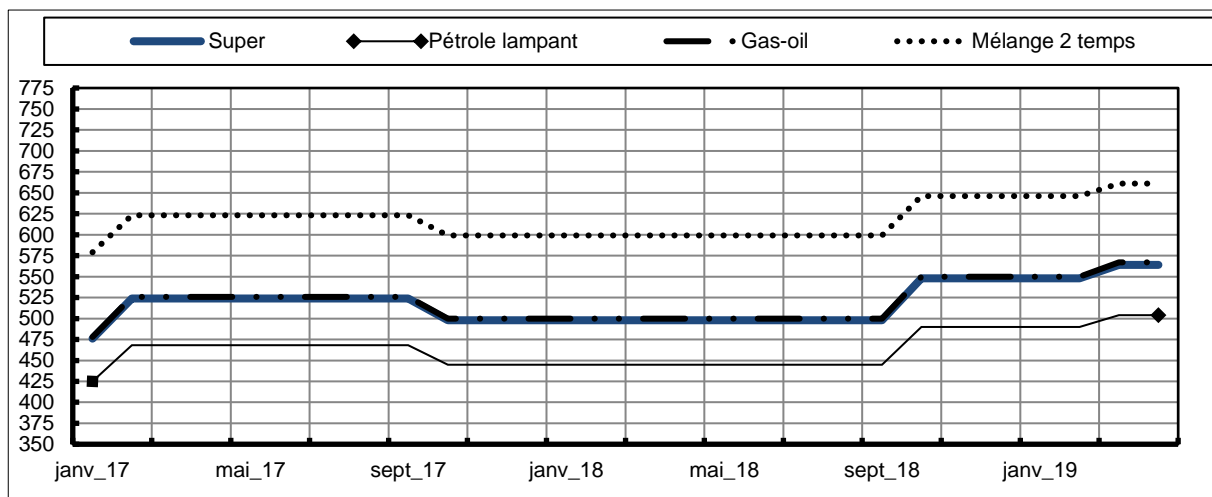
#### **IV-1 PRIX DES PRODUITS VIVRIERS** (FCFA par Kg)

| <b>Mois</b>                    | <b>MAIS</b> | <b>IGNAME</b> | <b>HARICOT BLANC</b> |
|--------------------------------|-------------|---------------|----------------------|
| janv_16                        | 171,00      | 227,00        | 347,00               |
| févr_16                        | 168,00      | 240,00        | 357,00               |
| mars_16                        | 182,00      | 238,00        | 392,00               |
| avr_16                         | 192,00      | 250,00        | 400,00               |
| mai_16                         | 203,00      | 250,00        | 400,00               |
| juin_16                        | 197,00      | 264,00        | 413,00               |
| juil_16                        | 185,00      | 275,00        | 407,00               |
| août_16                        | 164,00      | 242,00        | 405,00               |
| sept_16                        | 153,00      | 213,00        | 394,00               |
| oct_16                         | 174,00      | 187,00        | 374,00               |
| nov_16                         | 132,00      | 202,00        | 658,00               |
| déc_16                         | 137,00      | 275,00        | 355,00               |
| janv_17                        | 139,00      | 316,00        | 405,00               |
| févr_17                        | 132,00      | 254,00        | 377,00               |
| mars_17                        | 166,00      | 253,00        | 446,00               |
| avr_17                         | 164,00      | 245,00        | 439,00               |
| mai_17                         | 170,00      | 259,00        | 485,00               |
| juin_17                        | 169,00      | 289,00        | 460,00               |
| juil_17                        | 167,00      | 341,00        | 470,00               |
| août_17                        | 163,00      | 255,00        | 443,00               |
| sept_17                        | 157,00      | 219,00        | 461,00               |
| oct_17                         | 133,00      | 221,00        | 404,00               |
| nov_17                         | 137,00      | 232,00        | 372,00               |
| déc_17                         | 141,00      | 247,00        | 384,00               |
| janv_18                        | 143,00      | 244,00        | 417,00               |
| févr_18                        | 145,00      | 257,00        | 446,00               |
| mars_18                        | 155,00      | 266,00        | 464,00               |
| avr_18                         | 161,00      | 271,00        | 483,00               |
| mai_18                         | 167,00      | 288,00        | 491,00               |
| juin_18                        | 173,00      | 263,00        | 490,00               |
| juil_18                        | 164,00      | 294,00        | 498,00               |
| août_18                        | 154,00      | 235,00        | 487,00               |
| sept_18                        | 134,00      | 221,00        | 495,00               |
| oct_18                         | 134,00      | 253,00        | 442,00               |
| nov_18                         | 136,00      | 258,00        | 395,00               |
| déc_18                         | 134,00      | 271,00        | 367,00               |
| <b>Variation mensuelle (%)</b> |             |               |                      |
| avr_19/mars_19                 | -           | -             | -                    |
| <b>Glissement annuel (%)</b>   |             |               |                      |
| avr_19/avr_18                  | -           | -             | -                    |



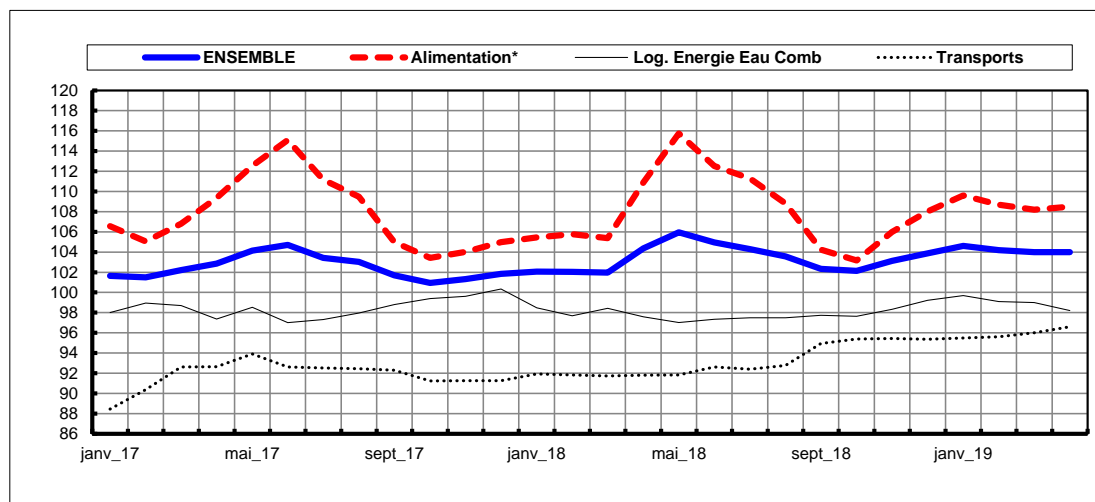
## IV- 2 PRIX DES PRODUITS PETROLIERS A LA POMPE ( FCFA par litre)

| Mois                           | Super | Pétrole lampant | Gas-oil | Mélange 2 temps |
|--------------------------------|-------|-----------------|---------|-----------------|
| janv_17                        | 476   | 425             | 478     | 579             |
| févr_17                        | 524   | 468             | 526     | 623             |
| mars_17                        | 524   | 468             | 526     | 623             |
| avr_17                         | 524   | 468             | 526     | 623             |
| mai_17                         | 524   | 468             | 526     | 623             |
| juin_17                        | 524   | 468             | 526     | 623             |
| juil_17                        | 524   | 468             | 526     | 623             |
| août_17                        | 524   | 468             | 526     | 623             |
| sept_17                        | 524   | 468             | 526     | 623             |
| oct_17                         | 498   | 445             | 500     | 599             |
| nov_17                         | 498   | 445             | 500     | 599             |
| déc_17                         | 498   | 445             | 500     | 599             |
| janv_18                        | 498   | 445             | 500     | 599             |
| févr_18                        | 498   | 445             | 500     | 599             |
| mars_18                        | 498   | 445             | 500     | 599             |
| avr_18                         | 498   | 445             | 500     | 599             |
| mai_18                         | 498   | 445             | 500     | 599             |
| juin_18                        | 498   | 445             | 500     | 599             |
| juil_18                        | 498   | 445             | 500     | 599             |
| août_18                        | 498   | 445             | 500     | 599             |
| sept_18                        | 498   | 445             | 500     | 599             |
| oct_18                         | 548   | 490             | 550     | 646             |
| nov_18                         | 548   | 490             | 550     | 646             |
| déc_18                         | 548   | 490             | 550     | 646             |
| janv_19                        | 548   | 490             | 550     | 646             |
| févr_19                        | 548   | 490             | 550     | 646             |
| mars_19                        | 564   | 504             | 567     | 661             |
| avr_19                         | 564   | 504             | 567     | 661             |
| <b>Variation mensuelle (%)</b> |       |                 |         |                 |
| avr_19/mars_19                 | 0,0   | 0,0             | 0,0     | 0,0             |
| <b>Glissement annuel (%)</b>   |       |                 |         |                 |
| avr_19/avr_18                  | 13,3  | 13,3            | 13,4    | 10,4            |



### IV-3 INDICE HARMONISE DES PRIX A LA CONSOMMATION (IHPC)

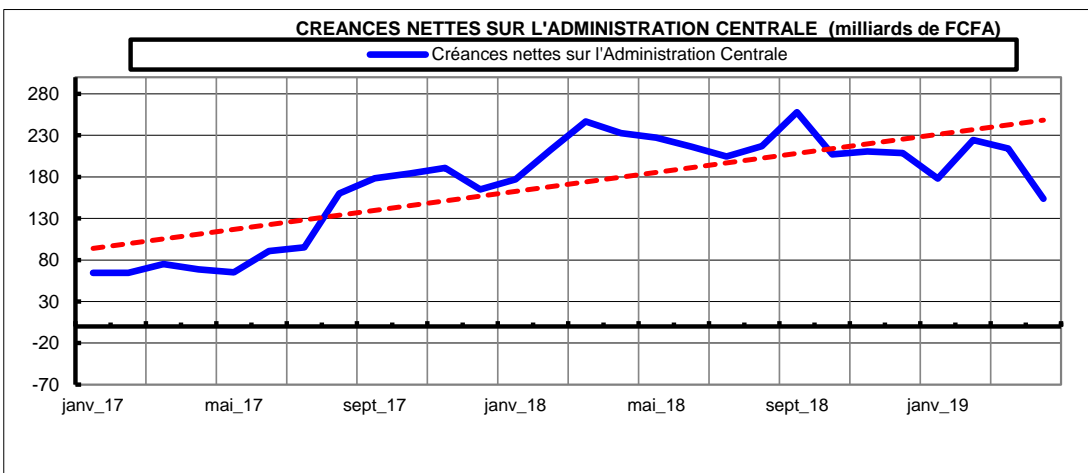
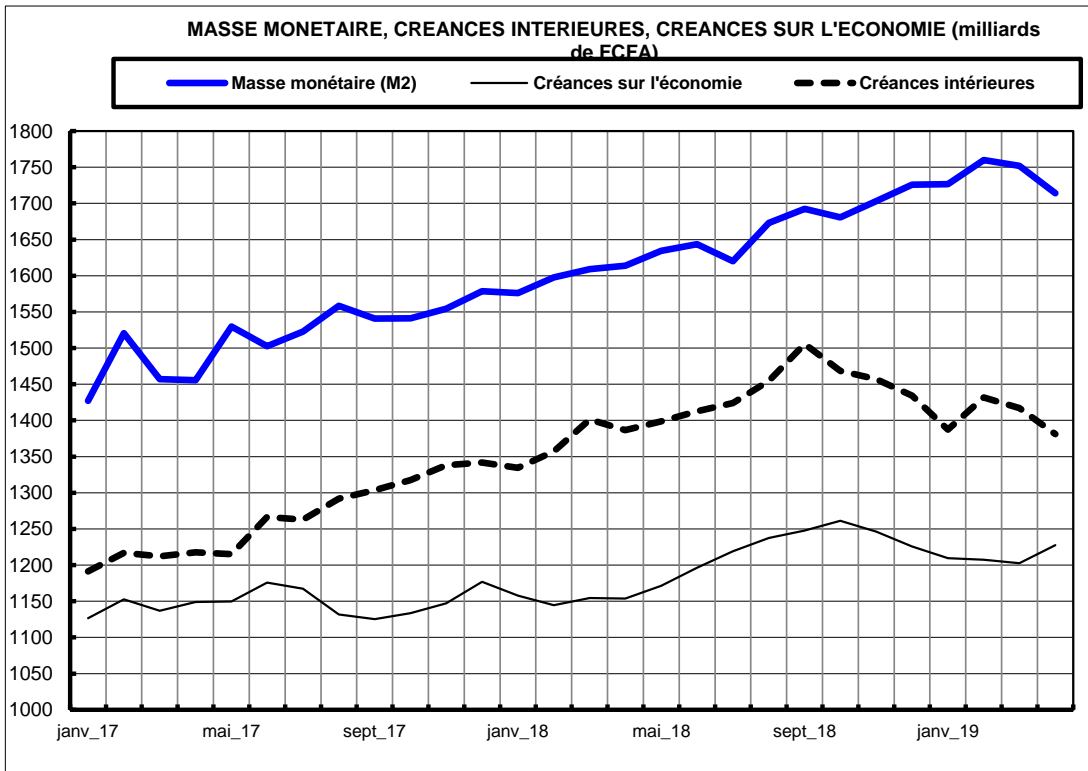
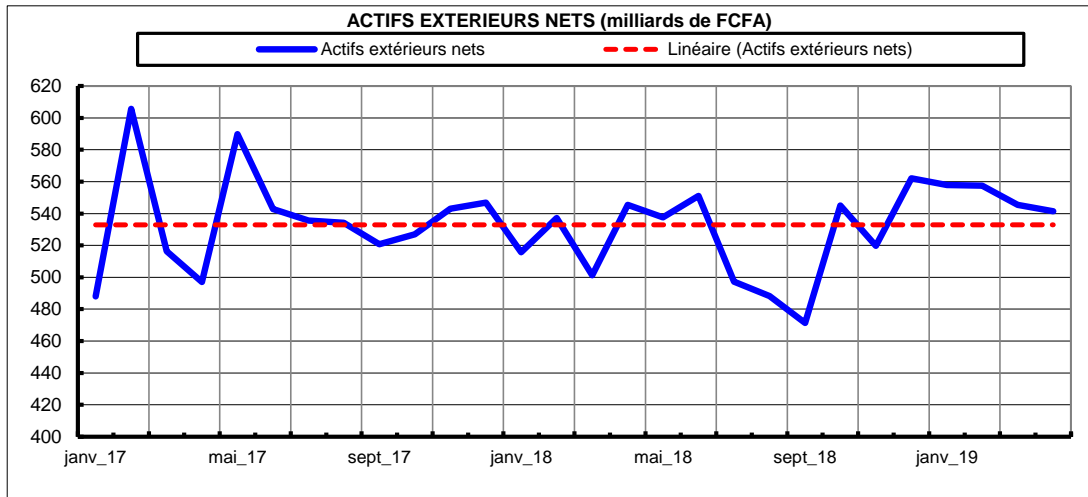
| Mois  | ENSEMBLE | Alimentation* | Boissons alcoolisées, tabac et stupéfiants | Habillage | Log. Energie Eau Comb | Meuble et Art Ménagers | Santé  | Transports | Communications | Loisirs et culture | Enseignement | Restaurants et hôtels | Biens et services divers |
|---|----------|---------------|--|-----------|-----------------------|------------------------|--------|------------|----------------|--------------------|--------------|-----------------------|--------------------------|
| janv_17                                     | 101,65   | 106,56        | 99,74                                      | 106,61    | 98,01                 | 104,27                 | 96,87  | 88,45      | 93,20          | 103,16             | 100,53       | 103,23                | 101,98                   |
| févr_17                                     | 101,49   | 105,06        | 100,49                                     | 106,71    | 98,96                 | 104,18                 | 96,93  | 90,38      | 93,37          | 103,16             | 100,53       | 103,38                | 101,84                   |
| mars_17                                     | 102,21   | 106,81        | 97,84                                      | 106,69    | 98,71                 | 103,95                 | 96,81  | 92,63      | 93,33          | 103,20             | 100,16       | 103,40                | 102,05                   |
| avr_17                                      | 102,85   | 109,36        | 100,27                                     | 106,68    | 97,36                 | 103,65                 | 96,23  | 92,65      | 92,53          | 103,23             | 100,16       | 103,54                | 101,80                   |
| mai_17                                      | 104,13   | 112,55        | 95,41                                      | 106,66    | 98,54                 | 103,92                 | 96,43  | 93,90      | 92,82          | 103,23             | 100,16       | 103,54                | 101,59                   |
| juin_17                                     | 104,71   | 115,09        | 97,70                                      | 106,73    | 97,01                 | 104,54                 | 96,10  | 92,61      | 92,79          | 103,23             | 100,16       | 103,54                | 101,93                   |
| juil_17                                     | 103,43   | 111,15        | 98,45                                      | 106,77    | 97,32                 | 104,11                 | 96,15  | 92,52      | 92,72          | 103,27             | 100,17       | 103,54                | 101,82                   |
| août_17                                     | 103,02   | 109,47        | 101,47                                     | 107,17    | 97,97                 | 104,45                 | 96,24  | 92,46      | 92,87          | 103,28             | 99,02        | 103,58                | 101,80                   |
| sept_17                                     | 101,70   | 104,97        | 103,69                                     | 107,76    | 98,81                 | 104,52                 | 96,08  | 92,31      | 93,13          | 103,36             | 100,17       | 103,51                | 101,41                   |
| oct_17                                      | 100,94   | 103,43        | 101,69                                     | 105,16    | 99,39                 | 104,55                 | 96,28  | 91,23      | 93,07          | 103,39             | 100,62       | 103,50                | 101,48                   |
| nov_17                                      | 101,32   | 104,01        | 100,57                                     | 107,36    | 99,61                 | 103,95                 | 96,15  | 91,27      | 93,07          | 103,38             | 100,12       | 103,51                | 101,65                   |
| déc_17                                      | 101,85   | 104,98        | 101,28                                     | 107,85    | 100,34                | 107,64                 | 95,89  | 91,25      | 92,65          | 103,37             | 100,13       | 103,51                | 101,99                   |
| janv_18                                     | 102,05   | 105,44        | 102,24                                     | 106,17    | 98,47                 | 104,60                 | 96,25  | 91,94      | 93,00          | 101,79             | 101,94       | 106,04                | 102,28                   |
| févr_18                                     | 102,05   | 105,78        | 101,82                                     | 105,96    | 97,69                 | 104,37                 | 96,41  | 91,83      | 93,12          | 101,99             | 101,94       | 106,00                | 102,41                   |
| mars_18                                     | 101,96   | 105,38        | 99,47                                      | 105,99    | 98,44                 | 104,06                 | 96,34  | 91,73      | 93,16          | 101,96             | 101,96       | 106,00                | 102,23                   |
| avr_18                                      | 104,36   | 110,88        | 97,80                                      | 105,89    | 97,59                 | 105,06                 | 100,14 | 91,81      | 94,58          | 102,65             | 102,23       | 108,88                | 102,27                   |
| mai_18                                      | 105,95   | 115,74        | 97,25                                      | 106,11    | 97,03                 | 105,42                 | 100,13 | 91,84      | 94,71          | 102,70             | 110,38       | 107,96                | 102,34                   |
| juin_18                                     | 104,97   | 112,51        | 99,84                                      | 105,19    | 97,33                 | 106,15                 | 101,37 | 92,61      | 94,64          | 102,69             | 110,39       | 107,63                | 102,54                   |
| juil_18                                     | 104,30   | 111,29        | 98,87                                      | 103,40    | 97,48                 | 105,29                 | 101,15 | 92,41      | 94,64          | 102,25             | 102,09       | 108,30                | 102,52                   |
| août_18                                     | 103,57   | 108,80        | 98,96                                      | 103,83    | 97,48                 | 105,41                 | 101,49 | 92,78      | 94,91          | 102,25             | 102,09       | 108,30                | 102,27                   |
| sept_18                                     | 102,34   | 104,25        | 103,06                                     | 104,09    | 97,74                 | 105,21                 | 101,71 | 94,95      | 93,85          | 102,04             | 102,48       | 108,32                | 102,75                   |
| oct_18                                      | 102,14   | 103,17        | 103,57                                     | 104,35    | 97,64                 | 105,01                 | 101,69 | 95,39      | 95,48          | 102,14             | 103,13       | 108,45                | 102,14                   |
| nov_18                                      | 103,14   | 105,99        | 103,04                                     | 104,39    | 98,34                 | 105,86                 | 101,24 | 95,44      | 94,19          | 102,14             | 104,77       | 108,46                | 102,58                   |
| déc_18                                      | 103,88   | 108,03        | 100,44                                     | 104,29    | 99,23                 | 105,73                 | 101,43 | 95,36      | 94,21          | 102,16             | 104,99       | 108,44                | 102,56                   |
| janv_19                                     | 104,60   | 109,60        | 100,90                                     | 104,20    | 99,70                 | 107,80                 | 102,20 | 95,50      | 95,30          | 101,90             | 105,40       | 108,60                | 102,80                   |
| févr_19                                     | 104,20   | 108,70        | 99,20                                      | 104,50    | 99,10                 | 107,60                 | 102,10 | 95,60      | 94,40          | 101,90             | 105,40       | 108,30                | 102,70                   |
| mars_19                                     | 104,00   | 108,20        | 98,40                                      | 104,90    | 99,00                 | 107,50                 | 102,70 | 96,00      | 94,30          | 101,90             | 105,50       | 108,10                | 102,50                   |
| avr_19                                      | 104,00   | 108,50        | 100,10                                     | 105,20    | 98,20                 | 107,80                 | 102,80 | 96,60      | 90,00          | 101,80             | 105,50       | 108,80                | 102,80                   |
| <b>Variation mensuelle (%)</b>              |          |               |  |           |                       |                        |        |            |                |                    |              |                       |                          |
| avr_19/mars_19                              | 0,0      | 0,3           | 1,7  | 0,3       | -0,8                  | 0,3                    | 0,1    | 0,6        | -4,6           | -0,1               | 0,0          | 0,6                   | 0,3                      |
| <b>Glissement annuel (%)</b>                |          |               |  |           |                       |                        |        |            |                |                    |              |                       |                          |
| avr_19/avr_18                               | -0,3     | -2,1          | 2,4  | -0,7      | 0,6                   | 2,6                    | 2,7    | 5,2        | -4,8           | -0,8               | 3,2          | -0,1                  | 0,5                      |
| <b>Indice moyen sur les 4 premiers mois</b> |          |               |  |           |                       |                        |        |            |                |                    |              |                       |                          |
| Janv-avr 2018                               | 104,20   | 108,75        | 99,65                                      | 104,70    | 99,00                 | 107,68                 | 102,45 | 95,93      | 93,50          | 101,88             | 105,45       | 108,45                | 102,70                   |
| Janv-avr 2019                               | 102,61   | 106,87        | 100,33                                     | 106,00    | 98,05                 | 104,52                 | 97,29  | 91,83      | 93,47          | 102,10             | 102,02       | 106,73                | 102,30                   |
| <b>Variation en %</b>                       |          |               |  |           |                       |                        |        |            |                |                    |              |                       |                          |
| Janv-avr 2019/Janv-avr 2018                 | -1,5     | -1,7          | 0,7  | 1,2       | -1,0                  | -2,9                   | -5,0   | -4,3       | 0,0            | 0,2                | -3,3         | -1,6                  | -0,4                     |



# **V - MONNAIE ET FINANCES**

**V-1 MONNAIE ET CREDIT** (milliards de FCFA)

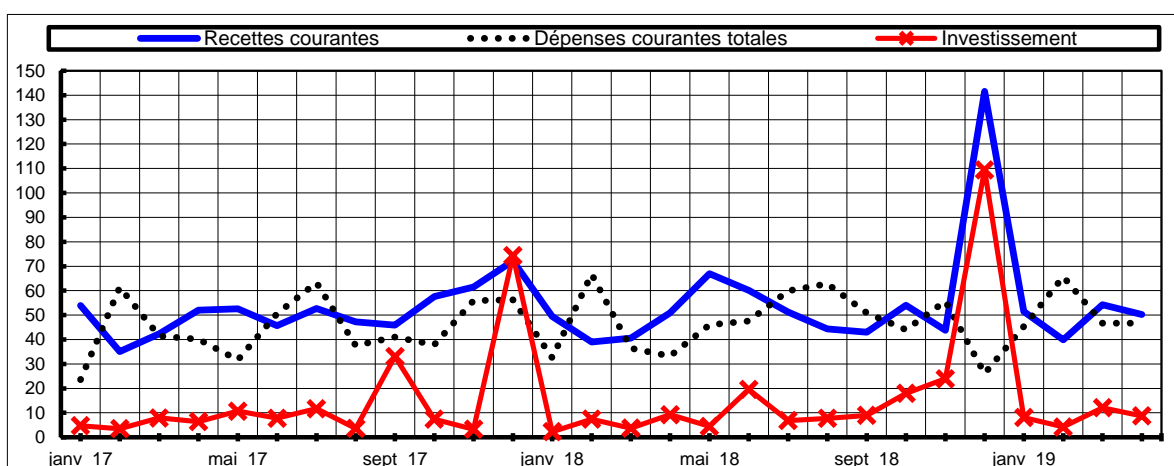
| Mois   | Actifs extérieurs nets | Créances intérieures | Créances sur l'économie | Créances nettes sur l'Administration Centrale | Masse monétaire (M2) |
|--|------------------------|----------------------|-------------------------|---|----------------------|
| janv_17                                      | 488,10                 | 1 191,31             | 1 126,71                | 64,61   | 1 427,11             |
| févr_17                                      | 605,63                 | 1 217,08             | 1 152,52                | 64,56   | 1 520,47             |
| mars_17                                      | 516,36                 | 1 212,23             | 1 137,01                | 75,22   | 1 456,95             |
| avr_17                                       | 497,08                 | 1 217,76             | 1 149,09                | 68,66   | 1 455,60             |
| mai_17                                       | 589,86                 | 1 215,17             | 1 149,84                | 65,33   | 1 529,65             |
| juin_17                                      | 542,93                 | 1 266,52             | 1 175,90                | 90,62   | 1 502,56             |
| juil_17                                      | 535,58                 | 1 262,78             | 1 167,46                | 95,33   | 1 522,76             |
| août_17                                      | 534,15                 | 1 292,00             | 1 131,84                | 160,15  | 1 558,46             |
| sept_17                                      | 520,68                 | 1 303,77             | 1 125,29                | 178,47  | 1 540,81             |
| oct_17                                       | 526,99                 | 1 317,61             | 1 133,55                | 184,06  | 1 541,17             |
| nov_17                                       | 543,09                 | 1 337,93             | 1 147,12                | 190,81  | 1 554,38             |
| déc_17                                       | 546,85                 | 1 341,80             | 1 176,87                | 164,93  | 1 578,67             |
| janv_18                                      | 515,68                 | 1 334,62             | 1 157,66                | 176,96  | 1 576,06             |
| févr_18                                      | 537,32                 | 1 357,06             | 1 144,51                | 212,55  | 1 597,81             |
| mars_18                                      | 501,30                 | 1 401,29             | 1 154,55                | 246,73  | 1 608,95             |
| avr_18                                       | 545,37                 | 1 386,52             | 1 153,75                | 232,77  | 1 613,90             |
| mai_18                                       | 537,62                 | 1 398,52             | 1 171,22                | 227,30  | 1 634,26             |
| juin_18                                      | 551,03                 | 1 412,64             | 1 196,28                | 216,37  | 1 643,52             |
| juil_18                                      | 497,22                 | 1 424,03             | 1 219,31                | 204,72  | 1 620,28             |
| août_18                                      | 488,13                 | 1 454,50             | 1 237,56                | 216,94  | 1 673,14             |
| sept_18                                      | 471,38                 | 1 505,69             | 1 247,78                | 257,91  | 1 692,51             |
| oct_18                                       | 545,04                 | 1 468,55             | 1 261,28                | 207,28  | 1 680,68             |
| nov_18                                       | 519,78                 | 1 457,06             | 1 246,48                | 210,59  | 1 702,99             |
| déc_18                                       | 562,20                 | 1 434,28             | 1 225,69                | 208,59  | 1 726,04             |
| janv_19                                      | 558,00                 | 1 387,48             | 1 209,53                | 177,95  | 1 726,51             |
| févr_19                                      | 557,55                 | 1 431,81             | 1 207,30                | 224,51  | 1 759,93             |
| mars_19                                      | 545,50                 | 1 417,00             | 1 202,70                | 214,30  | 1 752,00             |
| avr_19                                       | 541,40                 | 1 381,10             | 1 227,40                | 153,70  | 1 714,30             |
| <b>Variation par rapport à décembre 2018</b> |                        |                      |                         |   |                      |
| avr_19/déc_18                                | -3,7                   | -3,7                 | 0,1                     | -26,3   | -0,7                 |
| <b>Glissement annuel (%)</b>                 |                        |                      |                         |   |                      |
| avr_19/avr_18                                | -0,7                   | -0,4                 | 6,4                     | -34,0   | 6,2                  |



Source : Direction Générale des Etudes et Analyses Economiques

## V-2 FINANCES PUBLIQUES (en milliards de FCFA)

| Mois                                 | Recettes fiscales |       | Recettes non fiscales | Recettes courantes | Dépenses courantes totales | Investissement | Solde courant |
|--------------------------------------|-------------------|-------|-----------------------|--------------------|----------------------------|----------------|---------------|
|                                      | CDDI              | CI    |                       |                    |                            |                |               |
| janv_17                              | 28,73             | 22,86 | 2,28                  | 53,87              | 23,59                      | 4,72           | 30,28         |
| févr_17                              | 14,18             | 18,65 | 2,25                  | 35,08              | 61,35                      | 3,50           | -26,27        |
| mars_17                              | 19,26             | 18,86 | 4,20                  | 42,32              | 41,45                      | 7,89           | 0,87          |
| avr_17                               | 24,72             | 16,46 | 10,84                 | 52,02              | 40,08                      | 6,41           | 11,94         |
| mai_17                               | 28,43             | 20,61 | 3,52                  | 52,56              | 31,63                      | 10,69          | 20,93         |
| juin_17                              | 21,31             | 21,26 | 3,06                  | 45,63              | 50,63                      | 7,82           | -5,00         |
| juil_17                              | 26,59             | 21,78 | 4,36                  | 52,73              | 63,22                      | 11,71          | -10,49        |
| août_17                              | 18,98             | 22,90 | 5,35                  | 47,23              | 37,55                      | 3,61           | 9,68          |
| sept_17                              | 19,45             | 23,92 | 2,50                  | 45,87              | 40,96                      | 33,09          | 4,91          |
| oct_17                               | 31,86             | 23,18 | 2,59                  | 57,63              | 37,94                      | 7,39           | 19,69         |
| nov_17                               | 21,88             | 30,83 | 8,80                  | 61,51              | 55,89                      | 3,29           | 5,62          |
| déc_17                               | 36,52             | 29,85 | 5,82                  | 72,19              | 56,29                      | 74,36          | 15,90         |
| janv_18                              | 27,45             | 20,48 | 1,50                  | 49,43              | 32,59                      | 2,26           | 16,84         |
| févr_18                              | 15,52             | 21,71 | 1,75                  | 38,98              | 66,78                      | 7,39           | -27,80        |
| mars_18                              | 15,82             | 22,65 | 2,14                  | 40,61              | 36,45                      | 3,75           | 4,16          |
| avr_18                               | 23,59             | 25,34 | 2,02                  | 50,95              | 33,18                      | 9,24           | 17,77         |
| mai_18                               | 30,59             | 23,17 | 13,22                 | 66,98              | 46,03                      | 4,46           | 20,95         |
| juin_18                              | 21,46             | 21,51 | 17,20                 | 60,17              | 47,60                      | 19,62          | 12,57         |
| juil_18                              | 28,32             | 19,99 | 2,93                  | 51,24              | 59,91                      | 6,87           | -8,67         |
| août_18                              | 20,46             | 21,39 | 2,52                  | 44,37              | 62,79                      | 7,75           | -18,42        |
| sept_18                              | 23,32             | 18,16 | 1,48                  | 42,96              | 50,96                      | 8,97           | -8,00         |
| oct_18                               | 25,71             | 25,59 | 2,69                  | 53,99              | 44,00                      | 17,99          | 9,99          |
| nov_18                               | 20,42             | 22,68 | 0,66                  | 43,76              | 55,72                      | 23,93          | -11,96        |
| déc_18                               | 54,05             | 25,79 | 61,73                 | 141,57             | 26,11                      | 109,46         | 115,46        |
| janv_19                              | 22,09             | 28,91 | 0,52                  | 51,52              | 45,34                      | 8,07           | 6,18          |
| févr_19                              | 21,42             | 15,96 | 2,53                  | 39,91              | 65,70                      | 4,25           | -25,79        |
| mars_19                              | 23,94             | 18,43 | 11,91                 | 54,28              | 46,64                      | 12,07          | 7,64          |
| avr_19                               | 22,62             | 26,63 | 1,01                  | 50,26              | 46,69                      | 8,76           | 3,57          |
| <b>Variation mensuelle (%)</b>       |                   |       |                       |                    |                            |                |               |
| avr_19/mars_19                       | -5,5              | 44,5  | -91,5                 | -7,4               | 0,1                        | -27,4          | -53,3         |
| <b>Glissement annuel (%)</b>         |                   |       |                       |                    |                            |                |               |
| avr_19/avr_18                        | -4,1              | 5,1   | -50,0                 | -1,4               | 40,7                       | -5,2           | -79,9         |
| <b>Cumul sur les 4 premiers mois</b> |                   |       |                       |                    |                            |                |               |
| janv-avr 2018                        | 82,38             | 90,18 | 7,41                  | 179,97             | 169,00                     | 22,64          | 10,97         |
| janv-avr 2019                        | 90,07             | 89,93 | 15,97                 | 195,97             | 204,37                     | 33,15          | -8,40         |
| <b>Variation en %</b>                |                   |       |                       |                    |                            |                |               |
| janv-avr 2019/janv-avr 2018          | 9,3               | -0,3  | 115,5                 | 8,9                | 20,9                       | 46,4           | -176,6        |



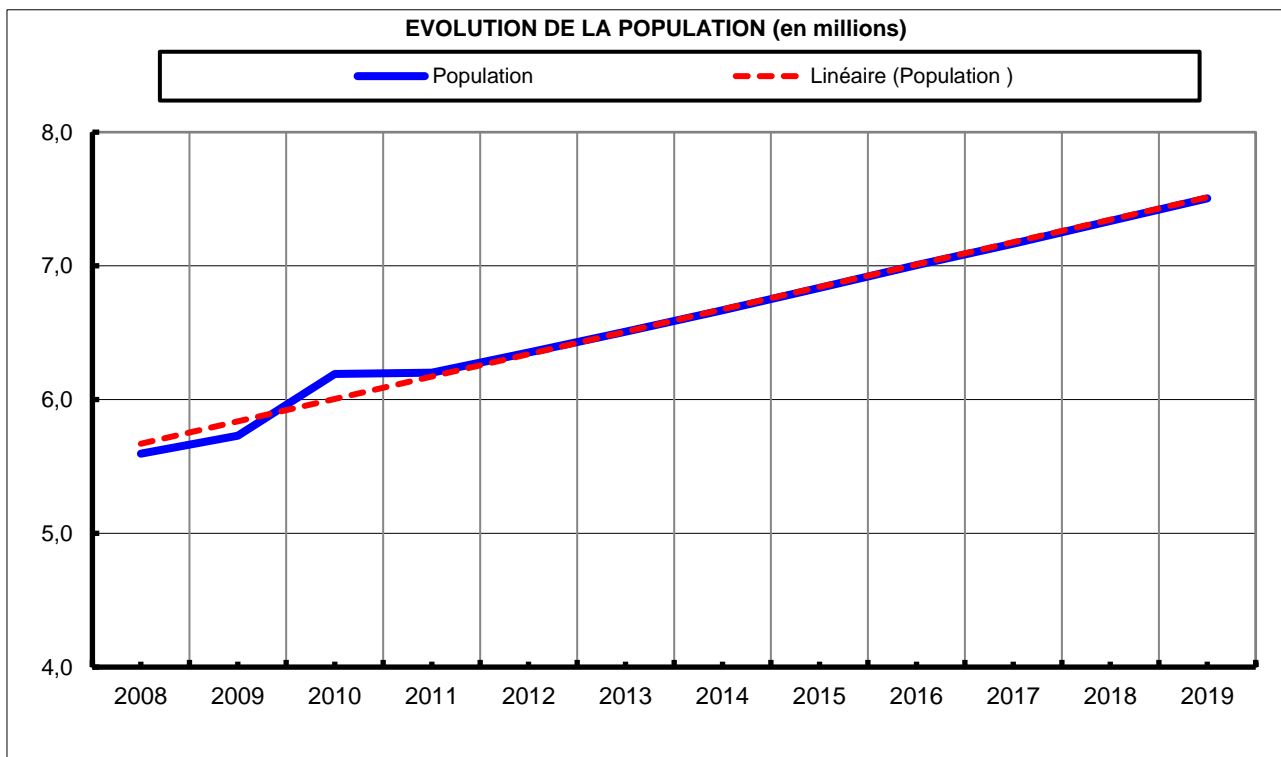


# **VI - POPULATION ET EMPLOI**

## VI-1 POPULATION (en millions)

| Année                         | Population |
|-------------------------------|------------|
| 2008                          | 5,60       |
| 2009                          | 5,73       |
| 2010                          | 6,19       |
| 2011                          | 6,20       |
| 2012                          | 6,35       |
| 2013                          | 6,51       |
| 2014                          | 6,67       |
| 2015                          | 6,84       |
| 2016                          | 7,01       |
| 2017                          | 7,17       |
| 2018                          | 7,34       |
| 2019                          | 7,51       |
| <b>Variation annuelle (%)</b> |            |
| 2019/2018                     | 2,3        |

Source : INSEED

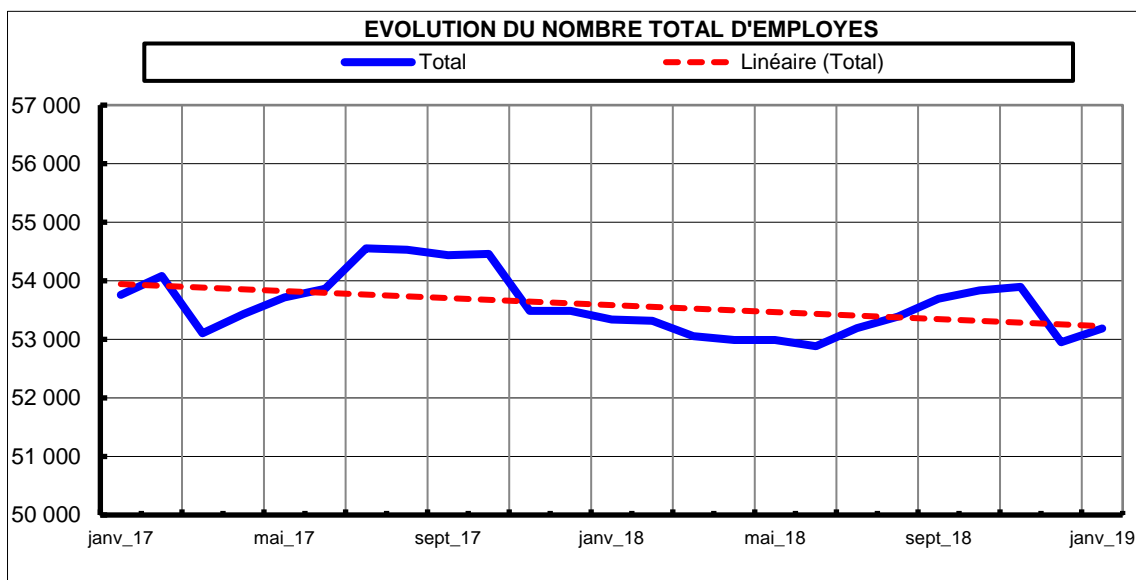
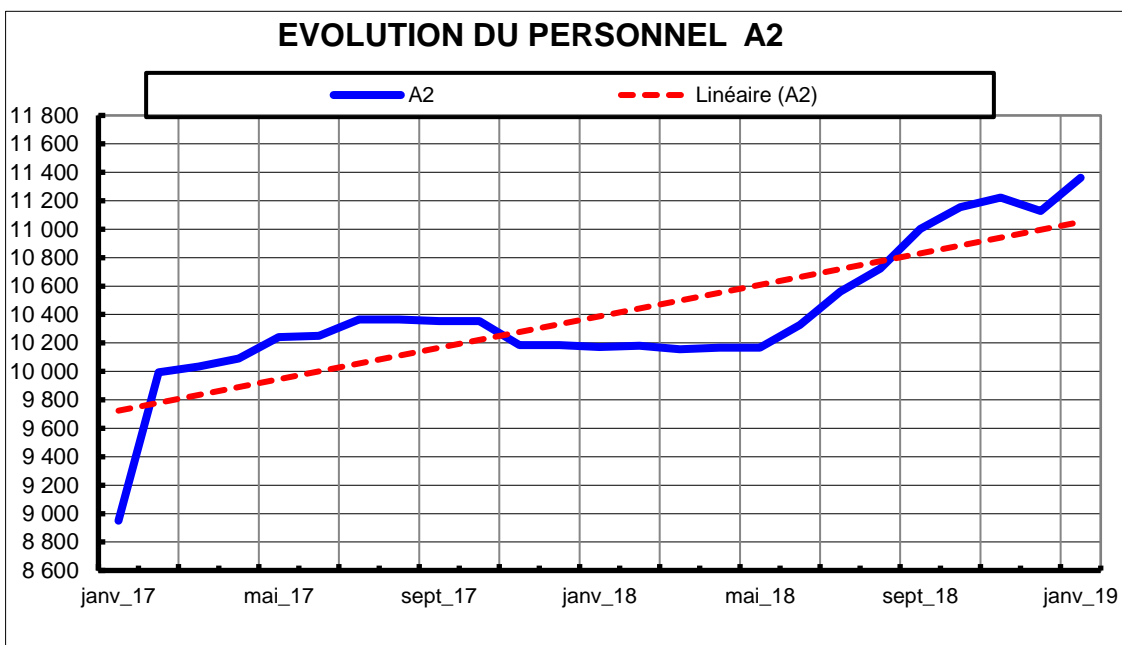
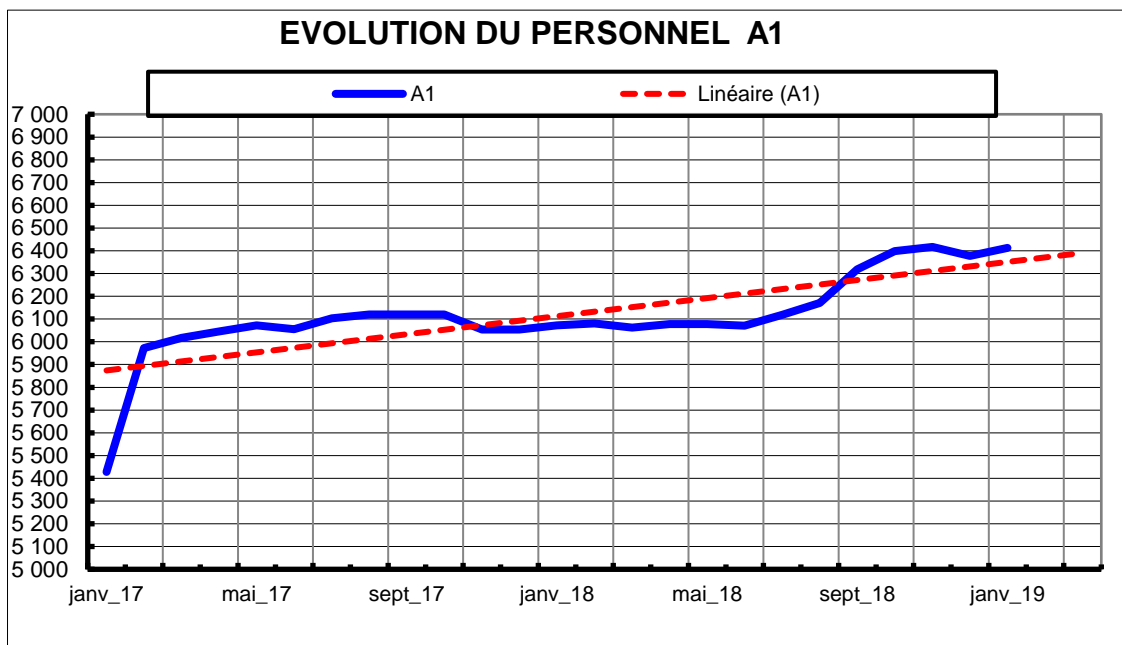


Source : Direction Générale des Etudes et Analyses Economiques

## VI- 2 NOMBRE D'EMPLOYES DANS LA FONCTION PUBLIQUE

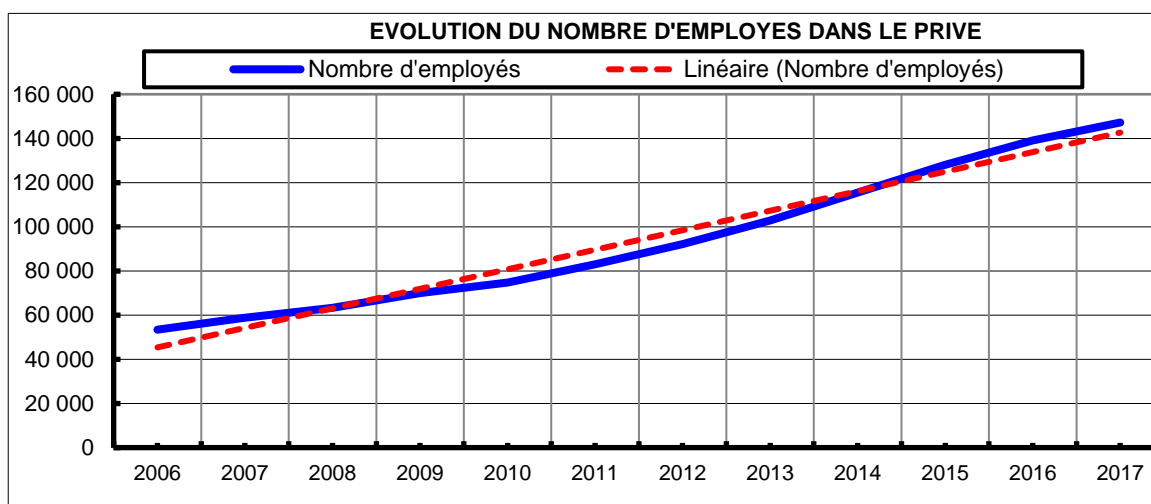
| Mois                           | A1   | A2    | A3 | B     | C    | D    | AGENTS PERMANENTS | DECISIONNAIRES | CONTRACTUELS | ENSEIGNANTS CONFESIONNELS | AUTRES | Total |
|--------------------------------|------|-------|----|-------|------|------|-------------------|----------------|--------------|---------------------------|--------|-------|
| janv_17                        | 5428 | 8950  | 0  | 15199 | 2837 | 3731 | 3249              | 7              | 169          | 2009                      | 11170  | 53759 |
| févr_17                        | 5972 | 9993  | 0  | 22573 | 4226 | 3728 | 3243              | 7              | 171          | 2009                      | 1188   | 54084 |
| mars_17                        | 6017 | 10035 | 0  | 22621 | 4187 | 3718 | 3210              | 4              | 217          | 1988                      | 1106   | 53103 |
| avr_17                         | 6045 | 10090 | 0  | 22876 | 4183 | 3716 | 3201              | 4              | 221          | 1989                      | 1106   | 53431 |
| mai_17                         | 6072 | 10241 | 0  | 23166 | 4173 | 3713 | 3195              | 4              | 221          | 1989                      | 941    | 53715 |
| juin_17                        | 6055 | 10250 | 0  | 23448 | 4150 | 3699 | 3173              | 4              | 223          | 1970                      | 894    | 53866 |
| juil_17                        | 6103 | 10365 | 0  | 24179 | 4149 | 3696 | 3167              | 4              | 230          | 1970                      | 691    | 54554 |
| août_17                        | 6120 | 10365 | 0  | 24169 | 4139 | 3686 | 3157              | 4              | 230          | 1970                      | 691    | 54531 |
| sept_17                        | 6120 | 10353 | 0  | 24155 | 4124 | 3688 | 3123              | 4              | 232          | 1958                      | 678    | 54435 |
| oct_17                         | 6120 | 10353 | 0  | 24161 | 4133 | 3695 | 3127              | 4              | 232          | 1958                      | 678    | 54461 |
| nov_17                         | 6054 | 10186 | 0  | 23748 | 4029 | 3674 | 3001              | 4              | 232          | 1880                      | 678    | 53486 |
| déc_17                         | 6054 | 10186 | 0  | 23748 | 4029 | 3674 | 3001              | 4              | 232          | 1880                      | 678    | 53486 |
| janv_18                        | 6072 | 10171 | 0  | 23728 | 4002 | 3658 | 2993              | 4              | 234          | 1880                      | 596    | 53338 |
| févr_18                        | 6080 | 10180 | 6  | 23719 | 3997 | 3658 | 2982              | 4              | 231          | 1880                      | 579    | 53316 |
| mars_18                        | 6063 | 10155 | 6  | 23608 | 3955 | 3644 | 2958              | 4              | 225          | 1860                      | 579    | 53057 |
| avr_18                         | 6078 | 10168 | 6  | 23595 | 3944 | 3641 | 2957              | 4              | 230          | 1853                      | 512    | 52988 |
| mai_18                         | 6078 | 10168 | 6  | 23595 | 3944 | 3641 | 2957              | 4              | 230          | 1853                      | 512    | 52988 |
| juin_18                        | 6071 | 10326 | 6  | 23593 | 3885 | 3627 | 2904              | 4              | 237          | 1796                      | 434    | 52883 |
| juil_18                        | 6118 | 10561 | 7  | 23680 | 3917 | 3622 | 2885              | 4              | 241          | 1795                      | 361    | 53191 |
| août_18                        | 6170 | 10723 | 11 | 23842 | 4671 | 3976 | 1626              | 4              | 242          | 1795                      | 330    | 53390 |
| sept_18                        | 6319 | 11001 | 13 | 23885 | 5345 | 4221 | 558               | 4              | 245          | 1774                      | 328    | 53693 |
| oct_18                         | 6398 | 11156 | 15 | 23861 | 5304 | 4216 | 551               | 4              | 251          | 1774                      | 307    | 53837 |
| nov_18                         | 6417 | 11222 | 16 | 23858 | 5282 | 4233 | 531               | 4              | 260          | 1774                      | 299    | 53896 |
| déc_18                         | 6378 | 11128 | 17 | 23424 | 5136 | 4147 | 496               | 4              | 262          | 1667                      | 293    | 52952 |
| janv_19                        | 6412 | 11362 | 17 | 23447 | 5090 | 4145 | 492               | 4              | 263          | 1667                      | 287    | 53186 |
|                                |      |       |    |       |      |      |                   |                |              |                           |        |       |
|                                |      |       |    |       |      |      |                   |                |              |                           |        |       |
| <b>Variation mensuelle (%)</b> |      |       |    |       |      |      |                   |                |              |                           |        |       |
| avr_19/mars_19                 | -    | -     | -  | -     | -    | -    | -                 | -              | -            | -                         | -      | -     |
| <b>Glissement annuel (%)</b>   |      |       |    |       |      |      |                   |                |              |                           |        |       |
| avr_19/avr_18                  | -    | -     | -  | -     | -    | -    | -                 | -              | -            | -                         | -      | -     |

Source : Direction de la Gestion Informatique du Personnel de l'Etat (DGIPE)



### VI- 3 NOMBRE D'EMPLOYES AFFILIES A LA CNSS

| Mois                          | Nombre d'employés |
|-------------------------------|-------------------|
| 2006                          | 53 411            |
| 2007                          | 58 827            |
| 2008                          | 63 294            |
| 2009                          | 69 913            |
| 2010                          | 74 807            |
| 2011                          | 83 060            |
| 2012                          | 92 141            |
| 2013                          | 102 933           |
| 2014                          | 115 519           |
| 2015                          | 128 019           |
| 2016                          | 139 144           |
| 2017                          | 147 204           |
|                               |                   |
| <b>Variation annuelle (%)</b> |                   |
| 2019/2018                     | -                 |



Source : Direction Générale des Etudes et Analyses Economiques